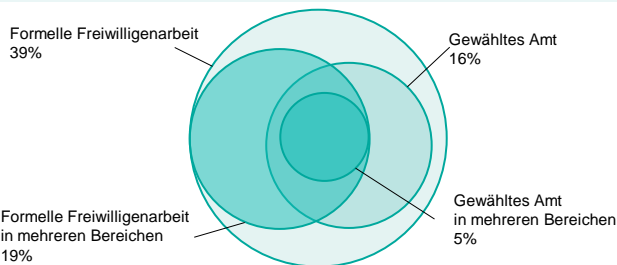


Mehrfachengagierte in Vereinen und Organisationen

Die vorliegenden Angaben zu den Personen, die sich in mehreren Bereichen formell freiwillig engagieren, beruhen auf dem Freiwilligen-Monitor 2020.

Häufigkeit der Mehrfachengagierten und Bereiche

A1 In Vereinen und Organisationen freiwillig Engagierte und Mehrfachengagierte in Prozent der Wohnbevölkerung ab 15 Jahren



T1 Ausübung und Frauenanteil der Mehrfachengagierten in Vereinen und Organisationen

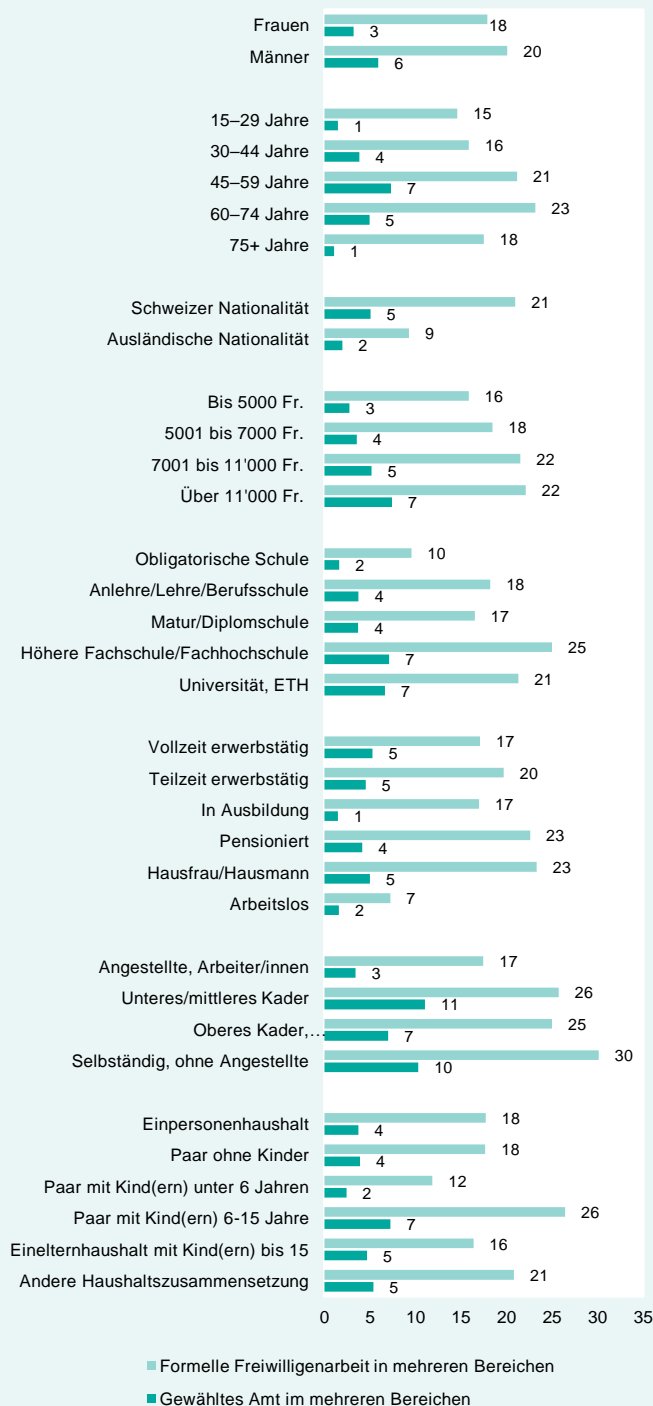
	Anteil der Bevölkerung	Frauenanteil
Formelle Freiwilligenarbeit in mehreren Bereichen	19%	48%
Gewähltes Amt in mehreren Bereichen	5%	44%

T2 Formell freiwillig Engagierte nach Bereich und Anteil der Freiwilligen, die sich auch noch in anderen Bereichen formell freiwillig engagieren (in Prozent)

Bereich	Anteil formell Freiwilliger in der Bevölkerung	Anteil formell Freiwilliger in weiteren Bereichen
Sportverein	12.9	62
Kultureller Verein	9.6	71
Spiel-, Hobby-, Freizeitverein	8.4	80
Kirchliche Organisation	7.9	71
Soziale, karitative Organisation	7.7	64
Gemeinde-, Orts-, Quartierverein	5.4	82
Interessenverband	3.7	78
Umwelt-, Tierschutzorganisation	3.1	76
Politisches oder öffentliches Gremium/Amt	2.9	90
Jugendorganisation	2.3	72
Politische Partei	2.2	96
Öffentlicher Dienst	2.2	74
Selbsthilfegruppe	1.5	74
Elternrat, Elternvertretung an Schule	1.3	78
Menschenrechtsorganisation	1.0	77

Merkmale der Mehrfachengagierten

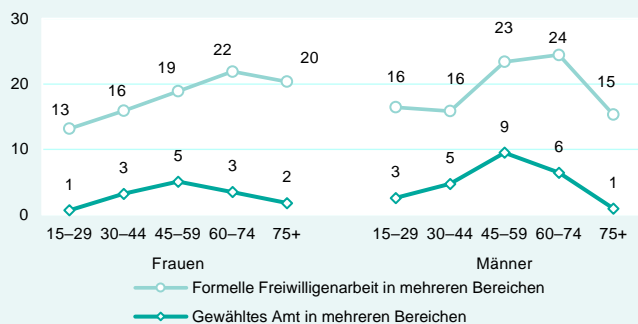
A2 Mehrfachengagierte in Vereinen und Organisationen nach Geschlecht, Alter, Nationalität, Haushaltseinkommen, höchste abgeschlossene Bildung *, Erwerbsstatus, berufliche Stellung ** und Haushaltsform (Anteil in der entsprechenden Bevölkerungsgruppe in Prozent)



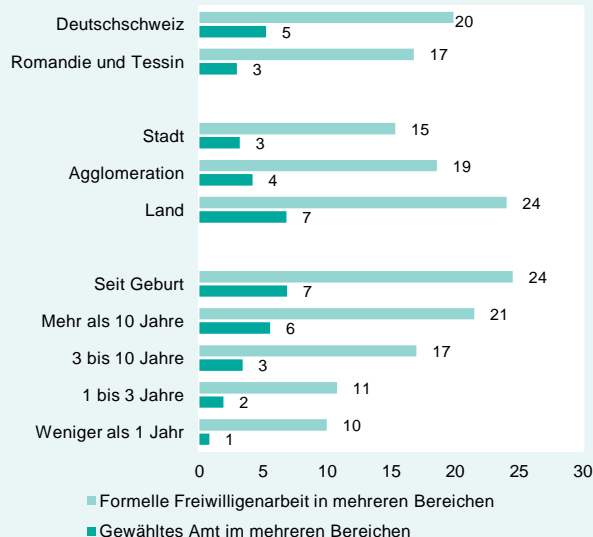
Anmerkung: * Höchste abgeschlossene Bildung: nur Personen ≥ 30 Jahre; ** berufliche Stellung: nur erwerbstätige Personen.

Merkmale der Mehrfachengagierten (Fortsetzung)

A3 Mehrfachengagierte in Vereinen und Organisationen nach Geschlecht und Alter (Anteil in der entsprechenden Bevölkerungsgruppe in %)



A4 Mehrfachengagierte in Vereinen und Organisationen nach Sprachregion, Siedlungstyp und Wohndauer am gleichen Ort (Anteil in der entsprechenden Bevölkerungsgruppe in Prozent)



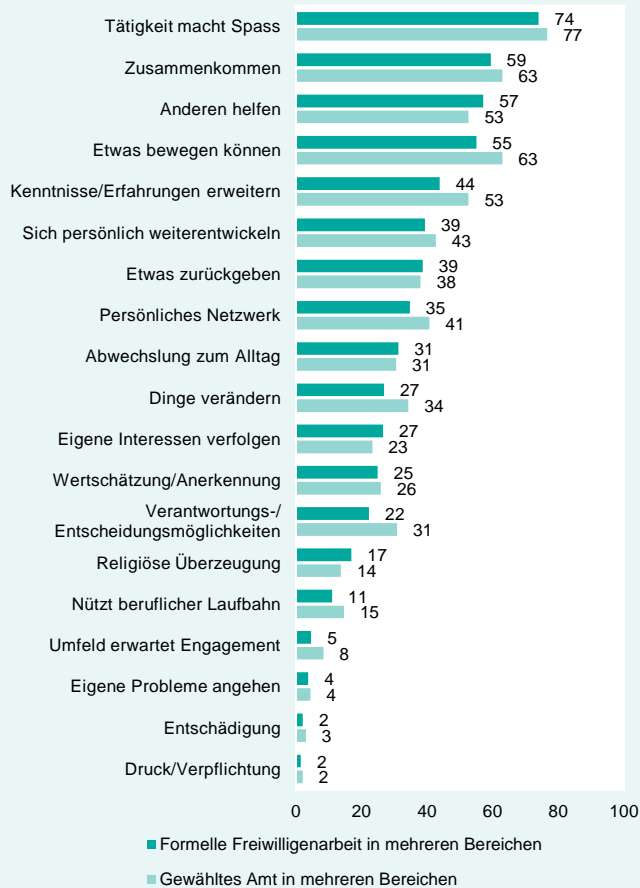
Art der gewählten Ämter

T3 Art der gewählten Ämter (Anteil in %)

Art des Amtes	Anteil an allen Ehrenamtlichen in %	Anteil an allen Ehrenamtlichen mit mehreren Ämtern
Vereinsvorstand	71	77
Team-, Gruppenleitung	16	21
Milizbehörde	12	24
Kirchenpflege, Pfarreirat etc.	8	12
Stiftungsrat	7	12
Genossenschaftsrat	4	8
Anderes Amt	22	24

Motive

A5 Motivation der Mehrfachengagierten für das freiwillige Engagement (Anteil der Engagierten, für die das entsprechende Motiv zutrifft, in %)



Zeitlicher Aufwand

T4 Zeitaufwand für das freiwillige Engagement in Vereinen und Organisationen

Engagement-Typ	Durchschnittlicher Aufwand pro Woche
Formelle Freiwilligenarbeit in einem Bereich	2.7 Std.
Formelle Freiwilligenarbeit in mehreren Bereichen	5.9 Std.
Gewähltes Amt in mehreren Bereichen *	7.3 Std.

Anmerkung: * Aufwand enthält auch allfällige formelle Freiwilligenarbeit in Bereichen ohne gewähltes Amt.

Unterstützung durch die Arbeitgeber

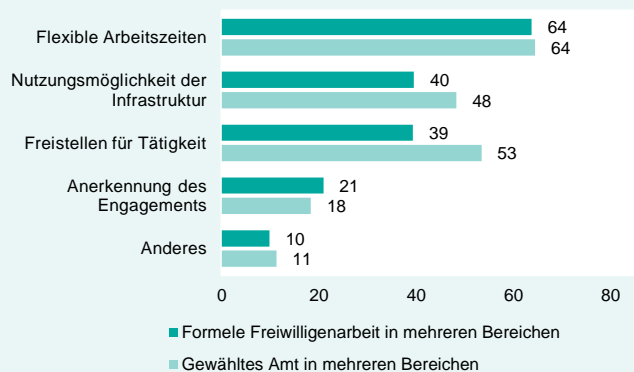
T5 Anteil der formell freiwillig Engagierten, die durch ihre Arbeitgeber unterstützt werden *

Engagement-Typ	Anteil in %
Formelle Freiwilligenarbeit in einem Bereich	37
Formelle Freiwilligenarbeit in mehreren Bereichen	46
Gewähltes Amt in mehreren Bereichen	52

Anmerkung: * Nur angestellt Erwerbstätige.

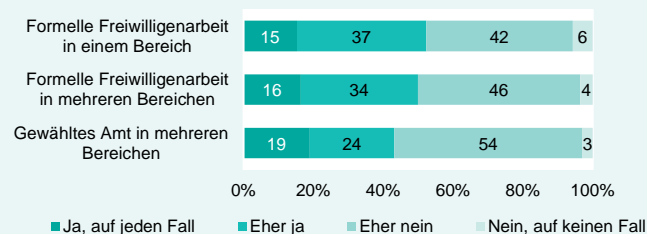
Unterstützung durch die Arbeitgeber (Fortsetzung)

A6 Art der Unterstützung (Anteil an allen Mehrfachengagierten, die durch ihre Arbeitgeber unterstützt werden, in Prozent, Mehrfachantworten möglich)

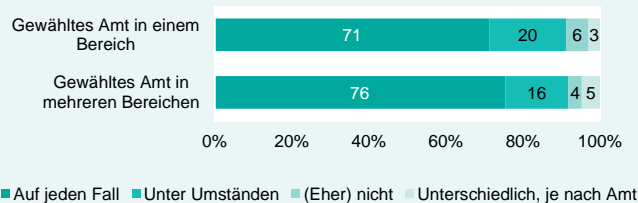


Bereitschaft für Ausbau des Engagements

A7 Bereitschaft das Engagement in Vereinen und Organisationen zukünftig noch auszubauen (Anteil der entsprechenden Antwort in Prozent)



A8 Bereitschaft das gewählte Amt noch einmal zu übernehmen (Anteil der entsprechenden Antwort in Prozent)



Datenbasis

Die Angaben im vorliegenden Factsheet beruhen auf dem Freiwilligen-Monitor 2020. Die Grundgesamtheit ist die ständige Wohnbevölkerung ab 15 Jahren.

Der Freiwilligen-Monitor erhebt Zahlen über das Engagement in der Zivilgesellschaft. Der Monitor wurde von der Schweizerischen Gemeinnützigen Gesellschaft (SGG) initiiert. Er wird vom Migros-Kulturprozent und der Beisheim Stiftung sowie 30 Partnerorganisationen mitgetragen und vom Bundesamt für Statistik (BFS) fachlich unterstützt. Der Freiwilligen-Monitor wurde 2007, 2010 und 2016 vom Institut für Politikwissenschaft der Universität Bern und 2020 von Lamprecht & Stamm Sozialforschung und Beratung realisiert.

Für den Freiwilligen-Monitor 2020 wurden 5002 Personen befragt. Davon waren 1947 Personen freiwillig in Vereinen oder Organisationen engagiert, davon engagierten sich 978 sich in zwei oder mehreren verschiedenen Bereichen (z.B. in einem Sportverein und einem kulturellen Verein) und 249 taten dies in zwei oder mehreren gewählten Ämtern.