

# Freiwilliges Engagement in der französischen Schweiz

Die vorliegenden Angaben zum freiwilligen Engagement in der französischen Schweiz beruhen auf dem Freiwilligen-Monitor 2020 und dem Modul «Unbezahlte Arbeit» der Schweizerischen Arbeitskräfteerhebung (SAKE).

## Zahl der Freiwilligen und Umfang der Freiwilligenarbeit

**T1** Anteil der Freiwilligen in der Wohnbevölkerung der französischen Schweiz ab 15 Jahren und Anzahl Personen (gemäss SAKE 2016 und Bevölkerungsstatistik)

	Anteil der Bevölkerung in %	Anzahl Personen (Hochrechnung)
Formelle Freiwilligenarbeit	14.5	246'000
Informelle Freiwilligenarbeit	26.8	455'000
Total Freiwilligenarbeit (formell und informell)	36.0	612'000

**T2** Aufwand pro Woche und jährliches Zeitvolumen der Freiwilligenarbeit der Wohnbevölkerung der französischen Schweiz (gemäss SAKE 2016 und Bevölkerungsstatistik)

	Aufwand pro Woche in Std.	Zeitvolumen in Mio. Std.
Formelle Freiwilligenarbeit	3.3	41
Informelle Freiwilligenarbeit	4.4	102
Total Freiwilligenarbeit (formell und informell)	4.6	143

## Entwicklung und Form der formellen Freiwilligenarbeit

**T3** Anteil der Personen, die sich in Vereinen und Organisationen freiwillig engagieren nach Sprachregion (Entwicklung 1997 bis 2016, gemäss SAKE)

	Französische Schweiz	Deutschschweiz	Italienische Schweiz
1997	19.0	29.6	17.0
2000	18.3	27.5	16.6
2004	18.5	28.0	15.8
2007	17.4	26.6	17.3
2010*	14.8	21.8	14.8
2013	14.3	22.0	13.8
2016	14.5	21.7	13.4

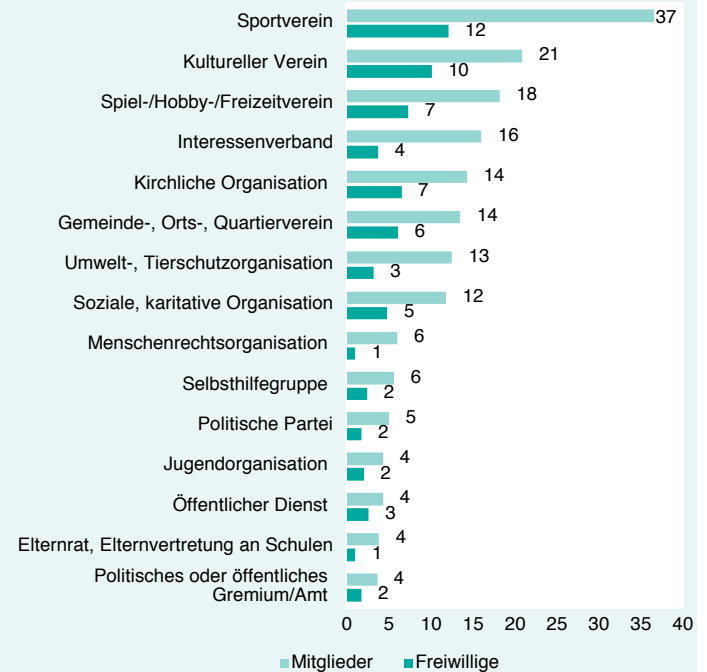
\* Seit 2010 wird die SAKE über das ganze Kalenderjahr durchgeführt (vorher jeweils im zweiten Quartal des Jahres). Dies führt zu einem Bruch in der Zeitreihe zwischen 2007 und 2010.

**T4** Mitgliedschaft und freiwilliges Engagement in Vereinen und Organisationen in der französischen Schweiz (gemäss Freiwilligen-Monitor)

	Anteil der Bevölkerung in %	Frauenanteil in %
Mitglieder	69	51
Aktive Mitglieder	56	52
Freiwillige	34	50
Ehrenamt	12	42

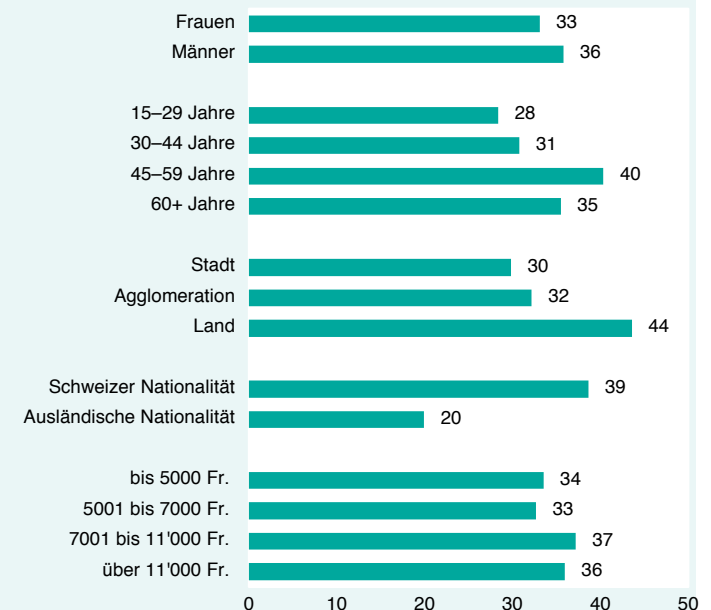
## Bereiche der formellen Freiwilligenarbeit

**A1** Mitglieder und Freiwillige in Vereinen und Organisationen in der französischen Schweiz nach Organisationstyp (Anteil der Bevölkerung ab 15 Jahren in %)



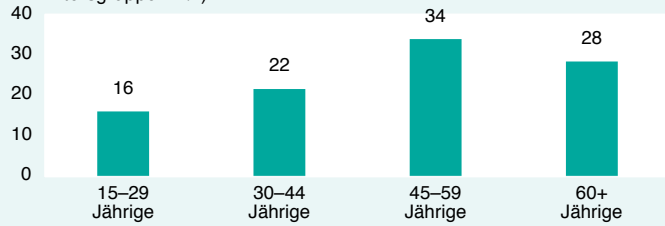
## Merkmale der Freiwilligen (formelle Freiwilligenarbeit)

**A2** In Vereinen und Organisationen freiwillig Engagierte in der französischen Schweiz nach Geschlecht, Alter, Siedlungstyp, Nationalität und Haushaltseinkommen (Anteile in %)



## Merkmale der Freiwilligen (Fortsetzung)

**A3** Alterszusammensetzung der in Vereinen und Organisationen freiwillig Engagierten in der französischen Schweiz (Anteil der entsprechenden Altersgruppe in %)



## Motivation und Entschädigung für die formelle Freiwilligenarbeit

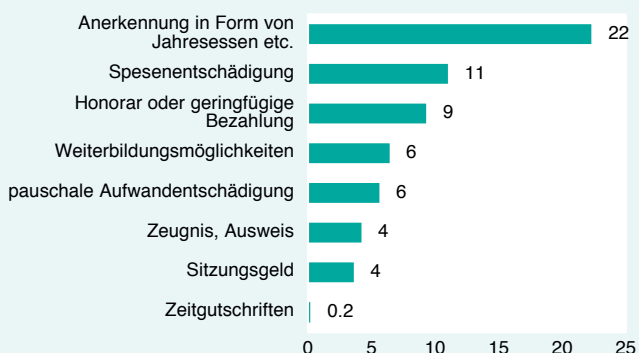
**A4** Motivation für das freiwillige Engagement in Vereinen und Organisationen in der französischen Schweiz (Je grösser die Begriffe, desto häufiger wird das Motiv genannt)



**A5** Anstoss und Beweggründe für das freiwillige Engagement (Anteil der freiwillig Engagierten der französischen Schweiz, die den entsprechenden Beweggrund nennen, in %, Mehrfachnennungen möglich)



**A6** Art der Entschädigung für das freiwillige Engagement (Anteil der freiwillig Engagierten der französischen Schweiz mit der jeweiligen Entschädigung in %, Mehrfachnennungen möglich)

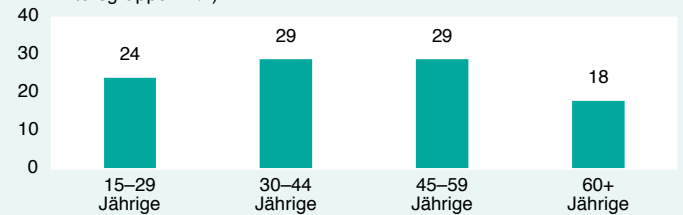


## Potenzial für formelle Freiwilligenarbeit

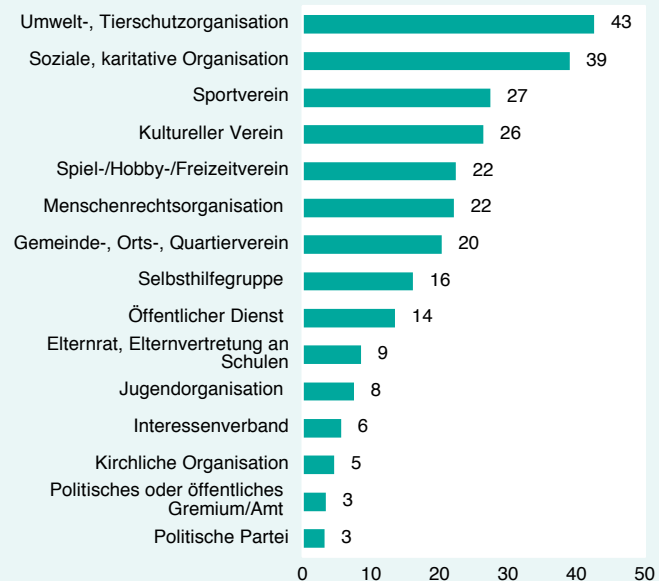
**T4** Zur Zeit nicht in Vereinen oder Organisationen freiwillig engagierte Personen der französischen Schweiz, die sich ein zukünftiges Engagement in Vereinen oder Organisationen vorstellen können

Anteil an allen aktuell nicht in Vereinen oder Organisationen freiwillig engagierten Personen (in %)	70
Anteil an der Bevölkerung der französischen Schweiz ab 15 Jahren (in %)	45
Frauenanteil (in %)	53

**A7** Altersverteilung der aktuell nicht freiwillig engagierten Personen der französischen Schweiz, die sich ein zukünftiges Engagement in Vereinen und Organisationen vorstellen können (Anteil der entsprechenden Altersgruppe in %)



**A8** Wunschbereiche für ein zukünftiges Engagement (Anteil an allen aktuell nicht freiwillig engagierten Personen der französischen Schweiz, die sich ein zukünftiges Engagement in Vereinen und Organisationen vorstellen können und auch schon eine Idee haben, in welchem Bereich dies wäre, in %)



## Datenbasis

Die Zahlen in T1, T2 und T3 beruhen auf SAKE-Daten, die anderen Tabellen und Grafiken auf dem Freiwilligen-Monitor. Die Grundgesamtheit ist in beiden Erhebungen die ständige Wohnbevölkerung ab 15 Jahren.

Der Freiwilligen-Monitor erhebt Zahlen über das Engagement in der Zivilgesellschaft. Der Monitor wurde von der Schweizerischen Gemeinnützigen Gesellschaft (SGG) initiiert. Er wird vom Migros-Kulturprozent und der Beisheim Stiftung sowie 30 Partnerorganisationen mitgetragen und vom Bundesamt für Statistik (BFS) fachlich unterstützt. Der Freiwilligen-Monitor wurde 2007, 2010 und 2016 vom Institut für Politikwissenschaft der Universität Bern und 2020 von Lamprecht & Stamm Sozialforschung und Beratung veröffentlicht.

Für den Freiwilligen-Monitor 2020 wurden 5002 Personen befragt. Davon waren 1307 Personen aus der französischen Schweiz, von denen sich 454 freiwillig in Vereinen und Organisationen engagierten.

Das Modul «Unbezahlte Arbeit» der Schweizerischen Arbeitskräfteerhebung (SAKE) des Bundesamts für Statistik erhebt Daten zu Haus-, Familien- und Freiwilligenarbeit in der Schweiz. Das Modul wird alle drei bis vier Jahre im Rahmen der SAKE durchgeführt.