

# Freiwilliges Engagement der ausländischen Bevölkerung

Die vorliegenden Angaben zu den ausländischen Personen, die sich freiwillig engagieren, beruhen auf dem Freiwilligen-Monitor 2020 und dem Modul «Unbezahlte Arbeit» der Schweizerischen Arbeitskräfteerhebung (SAKE).

## Zahl der Freiwilligen und Umfang der Freiwilligenarbeit

**T1** Anteil der Freiwilligen in der ausländischen Wohnbevölkerung ab 15 Jahren und Anzahl Personen (gemäss SAKE 2016 und Bevölkerungsstatistik)

|  | Anteil der ausländischen Bevölkerung in % | Anzahl Personen (Hochrechnung) |
|--|---|--------------------------------|
| Formelle Freiwilligenarbeit                      | 8.3                                       | 147'000                        |
| Informelle Freiwilligenarbeit                    | 17.5                                      | 309'000                        |
| Total Freiwilligenarbeit (formell und informell) | 23.3                                      | 412'000                        |

**T2** Aufwand pro Woche und jährliches Zeitvolumen der Freiwilligenarbeit der ausländischen Wohnbevölkerung (gemäss SAKE 2016 und Bevölkerungsstatistik)

|  | Aufwand pro Woche in Std. | Zeitvolumen in Mio. Std. |
|--|---------------------------|--------------------------|
| Formelle Freiwilligenarbeit                      | 3.5                       | 25                       |
| Informelle Freiwilligenarbeit                    | 3.6                       | 56                       |
| Total Freiwilligenarbeit (formell und informell) | 3.9                       | 81                       |

## Entwicklung und Form der formellen Freiwilligenarbeit

**T3** Anteil Freiwilliger in Prozent der ausländischen Wohnbevölkerung ab 15 Jahren und Anzahl Ausländer/innen, die sich in Vereinen und Organisationen freiwillig engagieren (Entwicklung 1997 bis 2016, gemäss SAKE und Bevölkerungsstatistik)

| Jahr  | Anteil der ausländischen Bevölkerung in % | Anzahl Personen (Hochrechnung) |
|-------|---|--------------------------------|
| 1997  | 11.7                                      | 128'000                        |
| 2000  | 10.5                                      | 119'000                        |
| 2004  | 10.4                                      | 114'000                        |
| 2007  | 10.2                                      | 136'000                        |
| 2010* | 8.7                                       | 129'000                        |
| 2013  | 9.0                                       | 147'000                        |
| 2016  | 8.3                                       | 147'000                        |

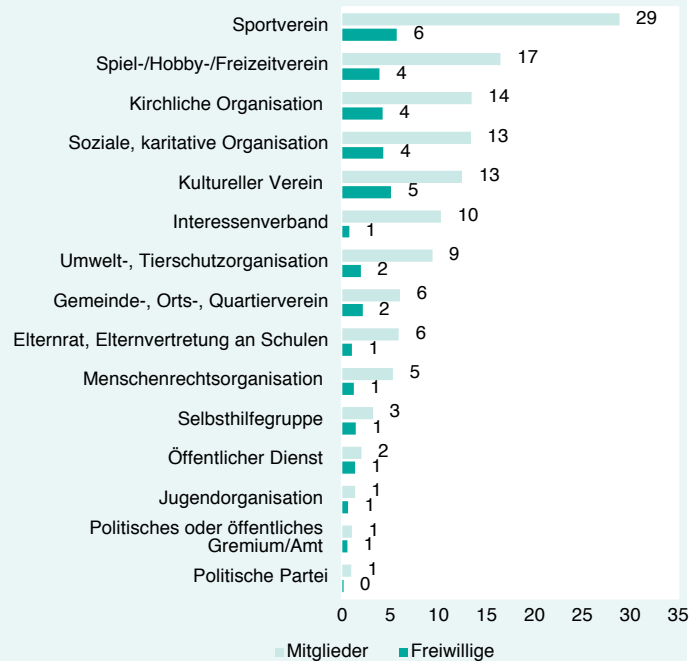
\* Seit 2010 wird die SAKE über das ganze Kalenderjahr durchgeführt (vorher jeweils im zweiten Quartal des Jahres). Dies führt zu einem Bruch in der Zeitreihe zwischen 2007 und 2010.

**T4** Mitgliedschaft und freiwilliges Engagement der ausländischen Wohnbevölkerung ab 15 Jahren in Vereinen und Organisationen (gemäss Freiwilligen-Monitor 2020)

|                   | Anteil der ausländischen Bevölkerung in % | Frauenanteil in % |
|-------------------|---|-------------------|
| Mitglieder        | 58  | 45                |
| Aktive Mitglieder | 43  | 46                |
| Freiwillige       | 20  | 44                |
| Ehrenamt          | 7   | 48                |

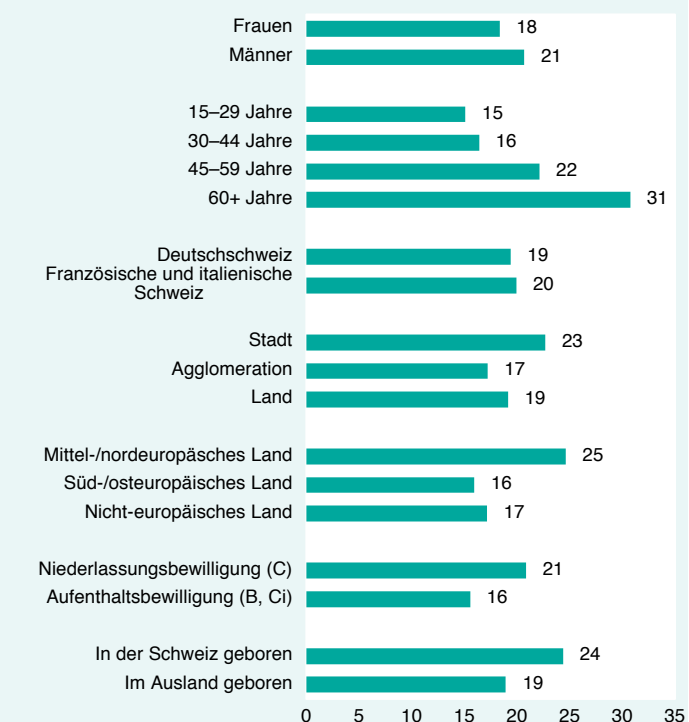
## Bereiche der formellen Freiwilligenarbeit

**A1** Mitgliedschaft und freiwilliges Engagement der Ausländer/innen in Vereinen und Organisationen nach Organisationstyp (Anteil der ausländischen Wohnbevölkerung ab 15 Jahren in %)



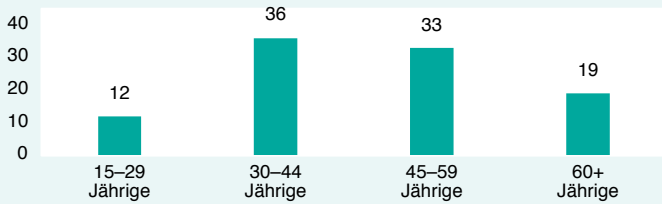
## Merkmale der Freiwilligen (formelle Freiwilligenarbeit)

**A2** In Vereinen und Organisationen freiwillig engagierte Ausländer/innen nach Geschlecht, Alter, Sprachregion, Siedlungstyp, Herkunftsland, Aufenthaltsbewilligung und Geburtsort (Anteil in der entsprechenden Bevölkerungsgruppe in %)



## Merkmale der Freiwilligen (Fortsetzung)

**A3** Alterszusammensetzung der in Vereinen und Organisationen freiwillig engagierten Ausländer/innen (Anteil der entsprechenden Altersgruppe in %)

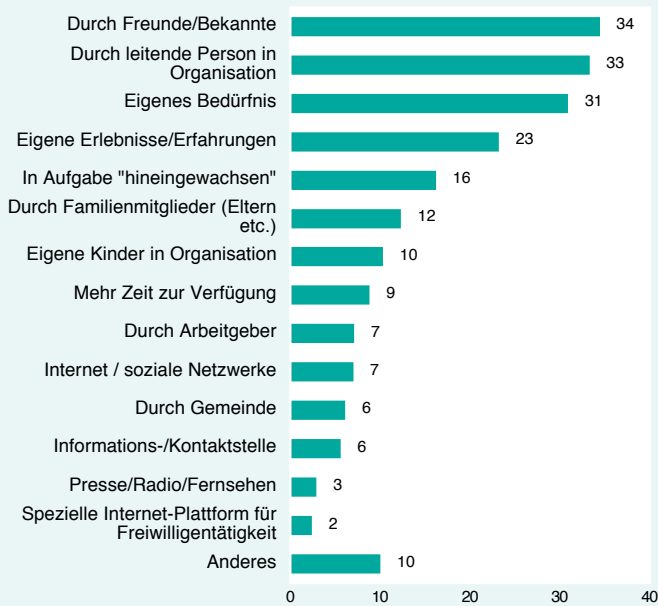


## Motivation und Entschädigung für die formelle Freiwilligenarbeit

**A4** Motivation der Ausländer/innen für das freiwillige Engagement in Vereinen und Organisationen (Je grösser die Begriffe, desto häufiger wird das Motiv genannt)



**A5** Anstoss und Beweggründe für das freiwillige Engagement (Anteil der freiwillig engagierten Ausländer/innen, die den entsprechenden Beweggrund nennen, in %, Mehrfachnennungen möglich)



**A6** Art der Entschädigung für das freiwillige Engagement (Anteil der freiwillig engagierten Ausländer/innen mit der jeweiligen Entschädigung in %, Mehrfachnennungen möglich)

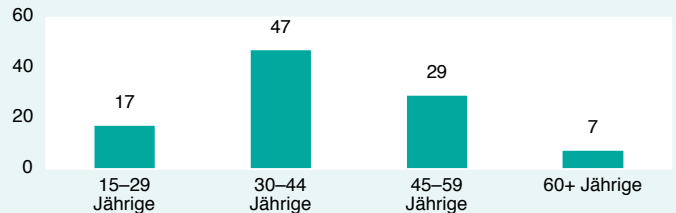


## Potenzial für formelle Freiwilligenarbeit

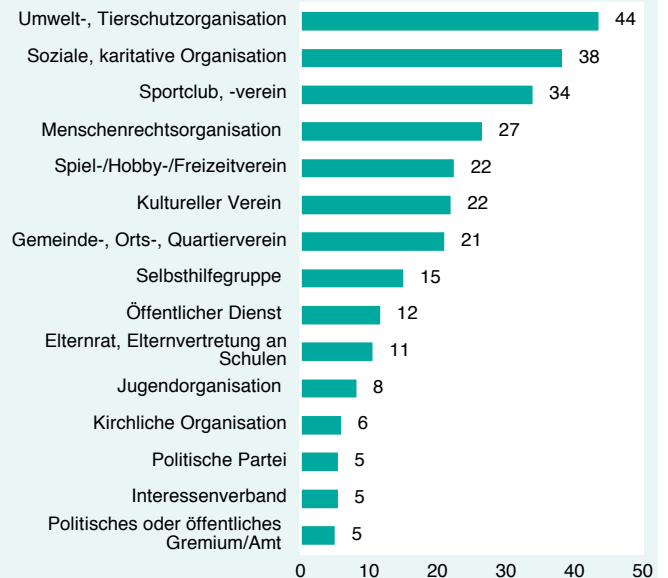
**T5** Zur Zeit nicht in Vereinen oder Organisationen freiwillig engagierte Ausländer/innen, die sich ein solches Engagement vorstellen können

|   |    |
|---|----|
| Anteil an allen aktuell nicht in Vereinen oder Organisationen freiwillig engagierten Ausländer/innen (in %) | 76 |
| Anteil an der ausländischen Bevölkerung ab 15 Jahren (in %)   | 60 |
| Frauenanteil (in %)   | 47 |

**A7** Altersverteilung der aktuell nicht freiwillig engagierten Ausländer/innen, die sich ein zukünftiges Engagement in Vereinen und Organisationen vorstellen können (Anteil der entsprechenden Altersgruppe in %)



**A8** Wunschbereiche für ein zukünftiges Engagement (Anteil an allen aktuell nicht freiwillig engagierten Ausländer/innen, die sich ein zukünftiges Engagement in Vereinen und Organisationen vorstellen können und auch schon eine Idee haben, in welchem Bereich dies wäre, in %)



## Datenbasis

Die Zahlen in T1, T2 und T3 beruhen auf SAKE-Daten die anderen Tabellen und Grafiken auf dem Freiwilligen-Monitor. Die Grundgesamtheit ist in beiden Erhebungen die ständige Wohnbevölkerung ab 15 Jahren. Die Hochrechnungen werden mit Hilfe der Bevölkerungsstatistik vorgenommen.

Der Freiwilligen-Monitor erhebt Zahlen über das Engagement in der Zivilgesellschaft. Der Monitor wurde von der Schweizerischen Gemeinnützigen Gesellschaft (SGG) initiiert. Er wird vom Migros-Kulturprozent und der Beisheim Stiftung sowie 30 Partnerorganisationen mitgetragen und vom Bundesamt für Statistik (BFS) fachlich unterstützt. Der Freiwilligen-Monitor wurde 2007, 2010 und 2016 vom Institut für Politikwissenschaft der Universität Bern und 2020 von Lamprecht & Stamm Sozialforschung und Beratung realisiert.

Für den Freiwilligen-Monitor 2020 wurden 5002 Personen befragt. Davon waren 834 Ausländer/innen, von denen sich 164 freiwillig in Vereinen oder Organisationen engagierten.

Das Modul «Unbezahlte Arbeit» der Schweizerischen Arbeitskräfteerhebung (SAKE) des Bundesamts für Statistik erhebt Daten zu Haus-, Familien- und Freiwilligenarbeit in der Schweiz. Das Modul wird alle drei bis vier Jahre im Rahmen der SAKE durchgeführt.