

Freiwilliges Engagement der 15- bis 29-Jährigen

Die vorliegenden Angaben zu den 15- bis 29-Jährigen, die sich freiwillig in Vereinen und Organisationen engagieren, beruhen auf dem Freiwilligen-Monitor 2020 und dem Modul «Unbezahlte Arbeit» der Schweizerischen Arbeitskräfteerhebung (SAKE).

Zahl der Freiwilligen und Umfang der Freiwilligenarbeit

T1 Anteil der Freiwilligen im Alter zwischen 15 und 24 Jahren und Anzahl Personen (gemäss SAKE 2016 und Bevölkerungsstatistik)

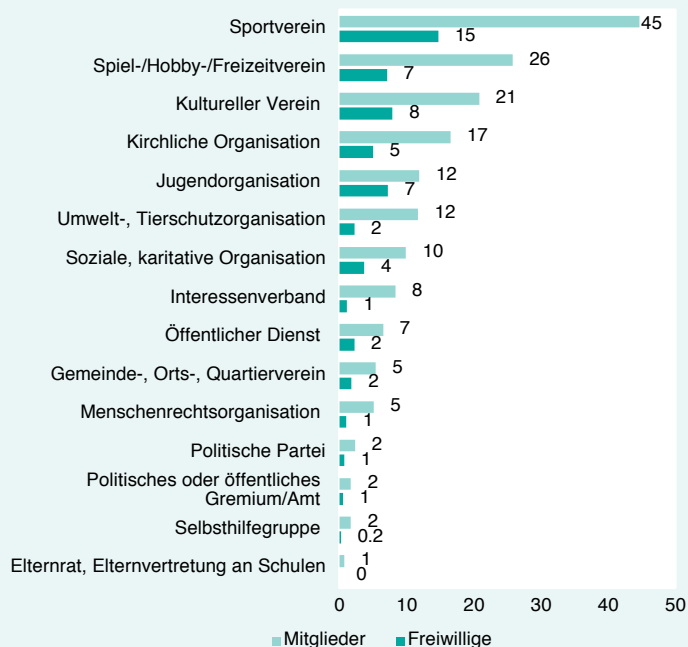
	Anteil der 15–24-Jährigen in %	Anzahl Personen
Formelle Freiwilligenarbeit	18.8	175'000
Informelle Freiwilligenarbeit	25.7	240'000
Total Freiwilligenarbeit (formell und informell)	38.7	361'000

T2 Aufwand pro Woche und jährliches Zeitvolumen der Freiwilligenarbeit der 15–24-Jährigen (gemäss SAKE 2016 und Bevölkerungsstatistik)

	Aufwand pro Woche in Std.	Zeitvolumen in Mio. Std.
Formelle Freiwilligenarbeit	3.5	31
Informelle Freiwilligenarbeit	1.7	20
Total Freiwilligenarbeit (formell und informell)	2.8	51

Bereiche

A1 Mitglieder und Freiwillige in Vereinen und Organisationen nach Organisationstyp (Anteil der 15–29-Jährigen in %)



Entwicklung und Form der formellen Freiwilligenarbeit

T3 Anteil der Freiwilligen und Anzahl der 15–24-Jährige, die sich in Vereinen und Organisationen freiwillig engagieren (Entwicklung 1997 bis 2016, gemäss SAKE und Bevölkerungsstatistik)

Jahr	Anteil der 15–24-Jährigen in %	Anzahl 15-24-Jährige (Hochrechnung)
1997	24.2	185'000
2000	23.0	192'000
2004	23.1	202'000
2007	21.8	198'000
2010*	18.7	175'000
2013	18.7	176'000
2016	18.8	175'000

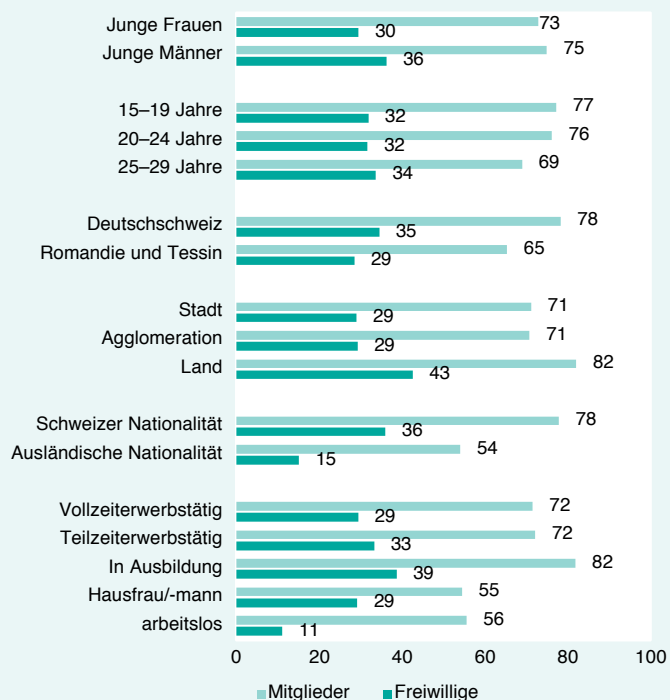
* Seit 2010 wird die SAKE über das ganze Kalenderjahr durchgeführt (vorher jeweils im zweiten Quartal des Jahres). Dies führt zu einem Bruch in der Zeitreihe zwischen 2007 und 2010.

T4 Mitgliedschaft und freiwilliges Engagement in Vereinen/Organisationen der 15–29-Jährigen (gemäss Freiwilligen-Monitor)

	Anteil der 15–29-Jährigen in %	Frauenanteil in %
Mitglieder	74	48
Aktive Mitglieder	63	47
Freiwillige	32	44
Ehrenamt	10	45

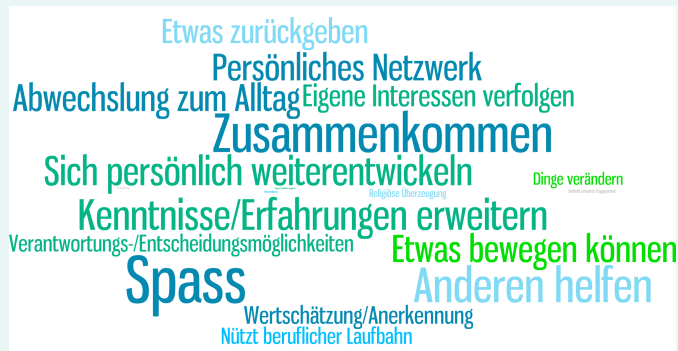
Merkmale der Freiwilligen

A2 Mitgliedschaft und freiwilliges Engagement in Vereinen/Organisationen der 15–29-Jährigen nach Geschlecht, Alter Sprachregion, Siedlungstyp, Nationalität und Erwerbsstatus (Anteile in %)

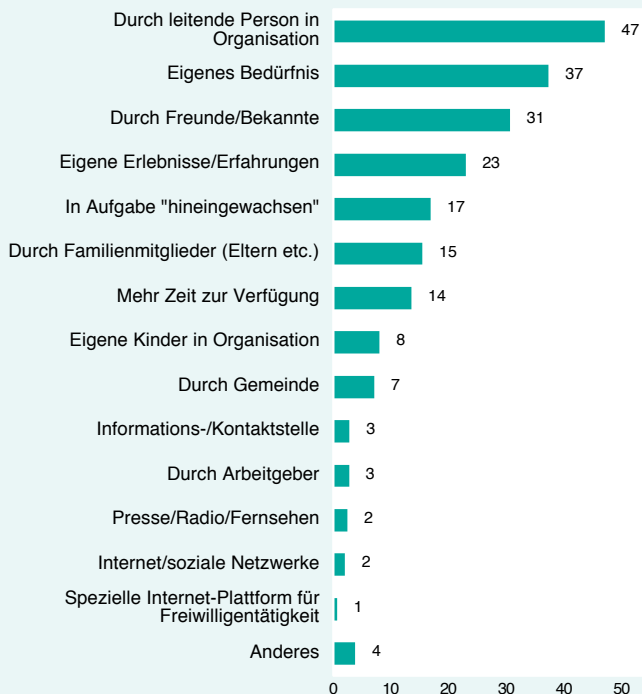


Motivation und Entschädigung für die formelle Freiwilligenarbeit

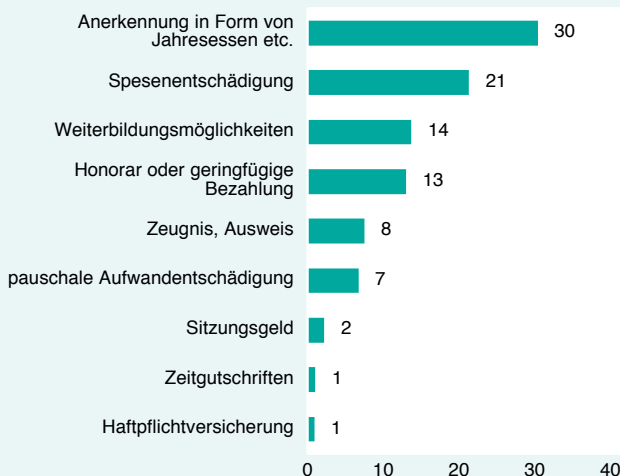
A3 Motivation der 15–29-Jährigen für das freiwillige Engagement in Vereinen und Organisationen (Je grösser die Begriffe, desto häufiger wird das Motiv genannt)



A4 Anstoss und Beweggründe für das freiwillige Engagement (Anteil der freiwillig engagierten 15–29-Jährigen, die den entsprechenden Beweggrund nennen, in %, Mehrfachnennungen möglich)



A5 Art der Entschädigung für das freiwillige Engagement (Anteil der freiwillig engagierten 15–29-Jährigen mit der jeweiligen Entschädigung in %, Mehrfachnennungen möglich)

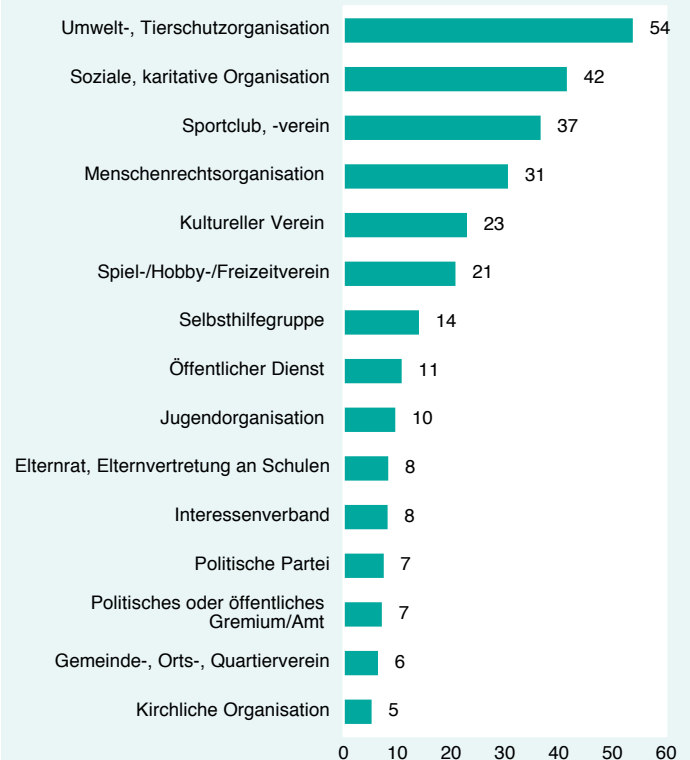


Potenzial für formelle Freiwilligenarbeit

T4 Zur Zeit nicht in Vereinen oder Organisationen freiwillig engagierte 15–29-Jährige, die sich ein zukünftiges Engagement in Vereinen oder Organisationen vorstellen können

Anteil an allen aktuell nicht in Vereinen oder Organisationen freiwillig engagierten 15–29-Jährigen (in %)	79
Anteil an allen 15–29-Jährigen (in %)	52
Frauenanteil (in %)	60

A6 Wunschbereiche für ein zukünftiges Engagement (Anteil an allen aktuell nicht freiwillig engagierten 15–29-Jährigen, die sich ein zukünftiges Engagement in Vereinen und Organisationen vorstellen können und auch schon eine Idee haben, in welchem Bereich dies wäre, in %)



Datenbasis

Die Zahlen in T1, T2 und T3 beruhen auf SAKE-Daten, die anderen Tabellen und Grafiken auf dem Freiwilligen-Monitor. Die Grundgesamtheit ist in beiden Erhebungen die ständige Wohnbevölkerung ab 15 Jahren. Die Hochrechnungen werden mit Hilfe der Bevölkerungsstatistik vorgenommen. In den Tabellen, die auf der SAKE beruhen, werden die Werte für die 15–24-Jährigen ausgewiesen, in den übrigen Tabellen und Abbildungen die Werte für die 15–29-Jährigen.

Der Freiwilligen-Monitor erhebt Zahlen über das Engagement in der Zivilgesellschaft. Der Monitor wurde von der Schweizerischen Gemeinnützigen Gesellschaft (SGG) initiiert. Er wird vom Migros-Kulturprozent und der Beisheim Stiftung sowie 30 Partnerorganisationen mitgetragen und vom Bundesamt für Statistik (BFS) fachlich unterstützt. Der Freiwilligen-Monitor wurde 2007, 2010 und 2016 vom Institut für Politikwissenschaft der Universität Bern und 2020 von Lamprecht & Stamm Sozialforschung und Beratung veröffentlicht.

Für den Freiwilligen-Monitor 2020 wurden 5002 Personen befragt. Davon waren 828 im Alter zwischen 15 und 29 Jahren, von denen sich 274 in Vereinen und Organisationen freiwillig engagierten.

Das Modul «Unbezahlte Arbeit» der Schweizerischen Arbeitskräfteerhebung (SAKE) des Bundesamts für Statistik erhebt Daten zu Haus-, Familien- und Freiwilligenarbeit in der Schweiz. Das Modul wird alle drei bis vier Jahre im Rahmen der SAKE durchgeführt.