

Freiwilliges Engagement von Frauen und Männern

Die vorliegenden Angaben zum freiwilligen Engagement von Frauen und Männern beruhen auf dem Freiwilligen-Monitor 2020 und dem Modul «Unbezahlte Arbeit» der Schweizerischen Arbeitskräfteerhebung (SAKE).

Zahl der Freiwilligen und Umfang der Freiwilligenarbeit

T1 Anteil Freiwilliger in Prozent der Wohnbevölkerung ab 15 Jahren und Anzahl der Personen, die sich formell und informell freiwillig engagieren nach Geschlecht (gemäss SAKE 2016)

	Frauen		Männer	
	Anteil in %	Anzahl Personen in Tsd.	Anteil in %	Anzahl Personen in Tsd.
Formelle Freiwilligenarbeit	17.4	623	21.7	750
Informelle Freiwilligenarbeit	34.9	1248	28.4	971
Total Freiwilligenarbeit (formell und informell)	44.0	1576	41.4	1432

T2 Aufwand pro Woche und jährliches Zeitvolumen der Freiwilligenarbeit nach Geschlecht (gemäss SAKE 2016)

	Frauen		Männer	
	Aufwand pro Woche in Std.	Zeitvolumen in Mio. Std.	Aufwand pro Woche in Std.	Zeitvolumen in Mio. Std.
Formelle Freiwilligenarbeit	3.0	96	3.4	128
Informelle Freiwilligenarbeit	4.3	277	3.1	159
Total Freiwilligenarbeit (formell und informell)	4.6	373	3.9	287

Entwicklung und Form der formellen Freiwilligenarbeit

T3 In Vereinen und Organisationen engagierte Frauen und Männer Entwicklung von 1997 bis 2016 (gemäss SAKE)

	Frauen		Männer	
	Anteil in %	Anzahl Personen in Tsd.	Anteil in %	Anzahl Personen in Tsd.
1997	21.1	638	32.1	904
2000	20.4	624	29.5	841
2004	20.9	659	29.9	886
2007	20.1	649	27.9	851
2010*	16.8	564	22.8	730
2013	17.8	615	21.8	727
2016	17.4	623	21.7	750

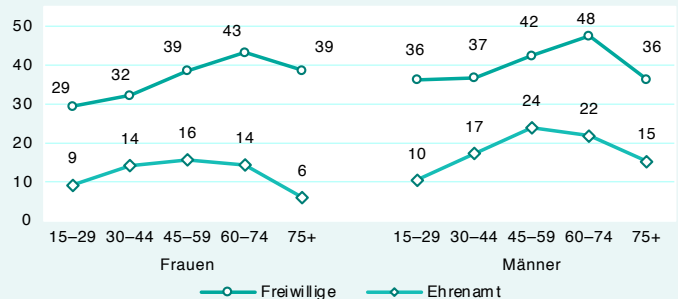
* Seit 2010 wird die SAKE über das ganze Kalenderjahr durchgeführt (vorher jeweils im zweiten Quartal des Jahres). Dies führt zu einem Bruch in der Zeitreihe zwischen 2007 und 2010.

T4 Mitgliedschaft und Freiwilligenarbeit in Vereinen und Organisationen nach Geschlecht (gemäss Freiwilligen-Monitor 2020)

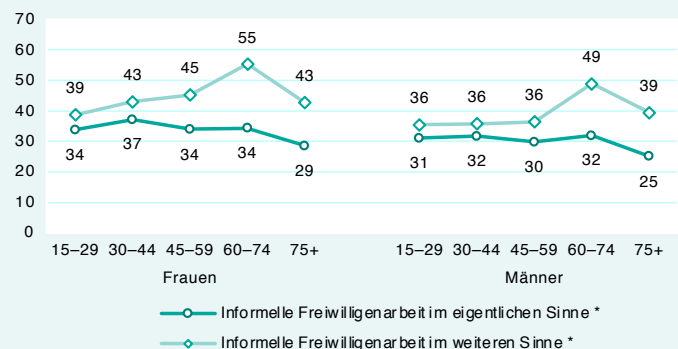
	Anteil an allen Frauen in %	Anteil an allen Männern in %
Mitglieder	74	77
Aktive Mitglieder	59	62
Freiwillige	36	41
Ehrenamt	13	19

Merkmale der Freiwilligen

A1 In Vereinen und Organisationen freiwillig Engagierte und Ehrenamtliche nach Geschlecht und Alter (Anteil in der entsprechenden Bevölkerungsgruppe in %)



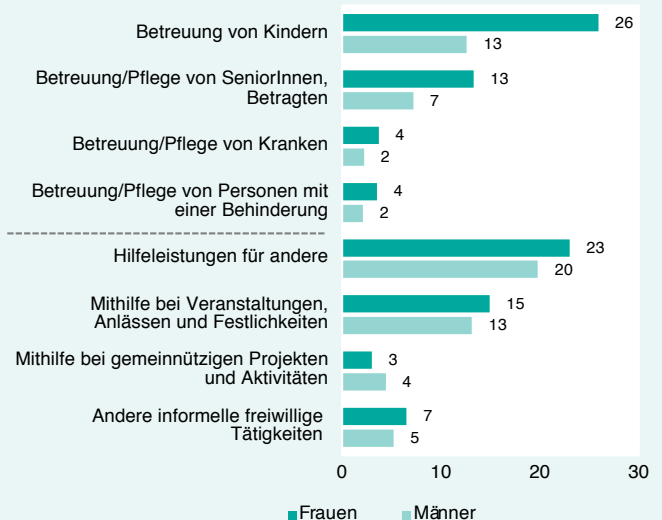
A2 Informelle Freiwilligenarbeit nach Geschlecht und Alter (Anteil in der entsprechenden Bevölkerungsgruppe in %)



Anmerkung: * ohne unbezahlte Care-Arbeit für verwandte Personen ausserhalb des Haushalts
** inkl. Care-Arbeit für verwandte Personen ausserhalb des Haushalts

Bereiche der informellen Freiwilligenarbeit

A3 Bereiche der informellen Freiwilligenarbeit nach Geschlecht (Anteile in %)

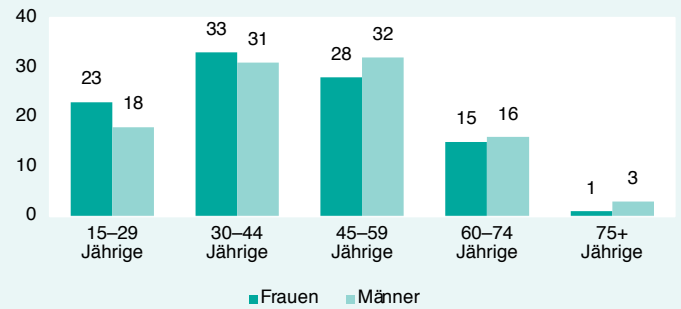


Bereiche formeller Freiwilligenarbeit

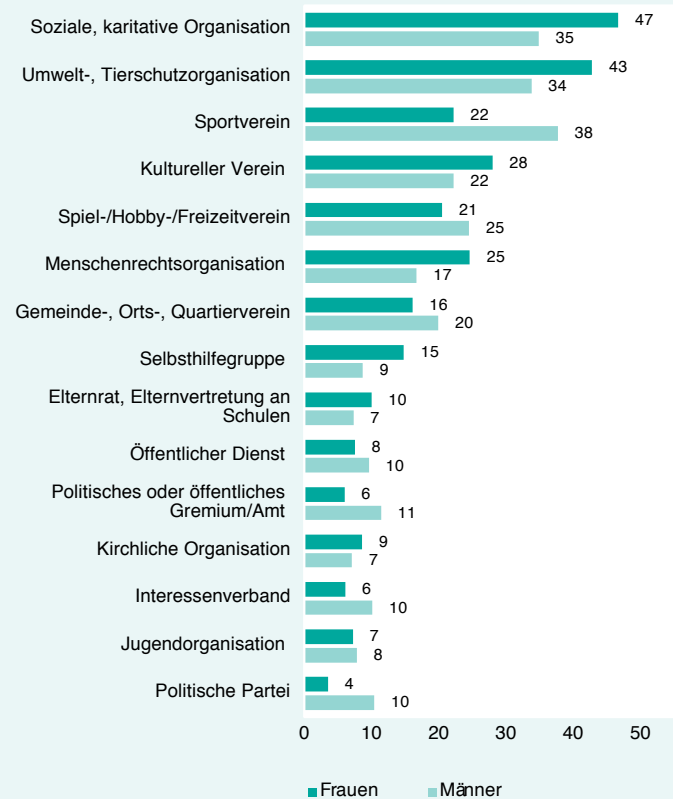
A4 Bereiche der formellen Freiwilligenarbeit nach Geschlecht (Anteil der freiwillig Engagierten im entsprechenden Bereich an allen Frauen bzw. Männern im Alter ab 15 Jahren in %)



A6 Altersverteilung der aktuell nicht freiwillig engagierten Frauen und Männer, die sich ein zukünftiges Engagement in Vereinen und Organisationen vorstellen können (Anteil der entsprechenden Altersgruppe in %)

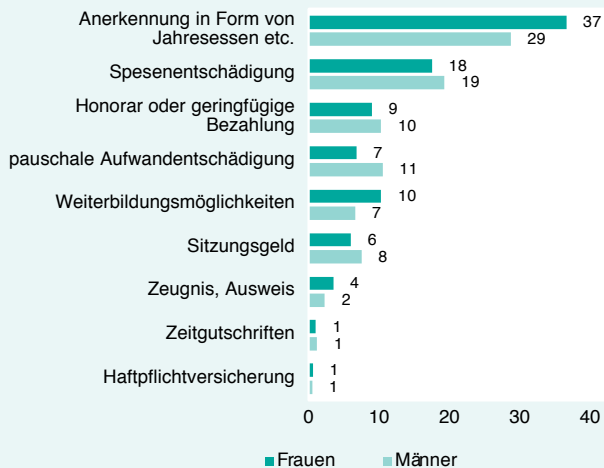


A7 Wunschbereiche für ein zukünftiges Engagement (Anteil an allen aktuell nicht freiwillig engagierten Frauen und Männern, die sich ein zukünftiges Engagement in Vereinen und Organisationen vorstellen können und auch schon eine Idee haben, in welchem Bereich dies wäre, in %)



Entschädigung der formellen Freiwilligenarbeit

A5 Art der Entschädigung für die formelle Freiwilligenarbeit (Anteil der freiwillig Engagierten mit der jeweiligen Entschädigung in %, Mehrfachnennungen möglich)



Potenzial für formelle Freiwilligenarbeit

T4 Zur Zeit nicht in Vereinen/Organisationen freiwillig engagierte Frauen und Männer, die sich ein solches Engagement vorstellen können

	Frauen	Männer
Anteil an allen aktuell nicht in Vereinen oder Organisationen freiwillig engagierten Frauen/Männern (in %)	68	64
Anteil an allen Frauen/Männern in der Bevölkerung ab 15 Jahren (in %)	42	37

Datenbasis

Die Zahlen in T1, T2 und T3 beruhen auf SAKE-Daten, die anderen Tabellen und Grafiken auf dem Freiwilligen-Monitor. Die Grundgesamtheit ist in beiden Erhebungen die ständige Wohnbevölkerung ab 15 Jahren.

Der Freiwilligen-Monitor erhebt Zahlen über das Engagement in der Zivilgesellschaft. Der Monitor wurde von der Schweizerischen Gemeinnützigen Gesellschaft (SGG) initiiert. Er wird vom Migros-Kulturprozent und der Beisheim Stiftung sowie 30 Partnerorganisationen mitgetragen und vom Bundesamt für Statistik (BFS) fachlich unterstützt. Der Freiwilligen-Monitor wurde 2007, 2010 und 2016 vom Institut für Politikwissenschaft der Universität Bern und 2020 von Lamprecht & Stamm Sozialforschung und Beratung realisiert.

Für den Freiwilligen-Monitor 2020 wurden 5002 Personen befragt. Davon waren 1947 Personen freiwillig in Vereinen oder Organisationen engagiert (formelle Freiwilligenarbeit) und 2294 Personen ausserhalb von Vereinen oder Organisationen (informelle Freiwilligenarbeit).

Das Modul «Unbezahlte Arbeit» der Schweizerischen Arbeitskräfteerhebung (SAKE) des Bundesamts für Statistik erhebt Daten zu Haus-, Familien- und Freiwilligenarbeit in der Schweiz. Das Modul wird alle drei bis vier Jahre im Rahmen der SAKE durchgeführt.