

Freiwilliges Engagement in Umwelt- oder Tierschutzorganisationen

Die vorliegenden Angaben zu den Personen, die sich in Umwelt- oder Tierschutzorganisationen freiwillig engagieren, beruhen auf dem Freiwilligen-Monitor 2020.

Zahl der Freiwilligen

T1 Anteil der Personen, die sich in Umwelt- oder Tierschutzorganisationen freiwillig engagieren, in Prozent der Wohnbevölkerung ab 15 Jahren (gemäss Freiwilligen-Monitor 2020)*

	Anteil der Bevölkerung in %
2019	3.1

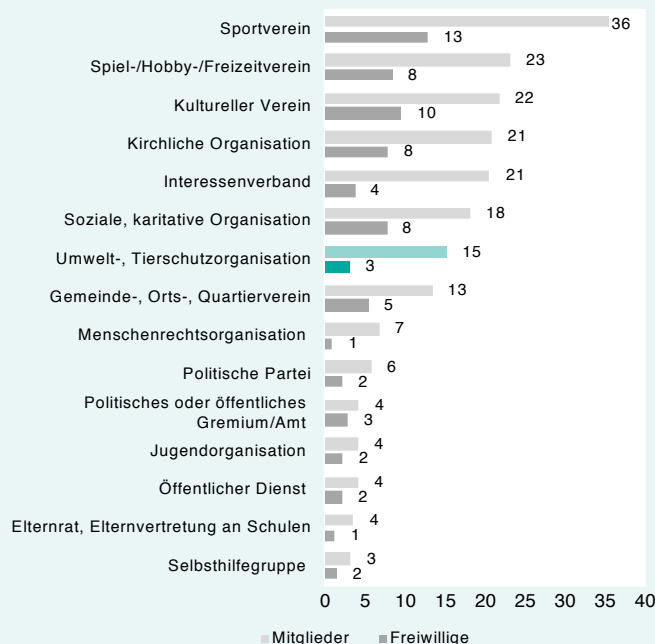
* Umwelt- oder Tierschutzorganisationen werden im Freiwilligen-Monitor erst ab 2019 separat erfasst. Gegenüber anderen Datenquellen überschätzt der Freiwilligen-Monitor das freiwillige Engagement in Vereinen und Organisationen. Da keine Angaben aus der SAKE vorliegen, werden für Umwelt- oder Tierschutzorganisationen keine Hochrechnungen zur Anzahl Personen vorgenommen.

T2 Mitgliedschaft und freiwilliges Engagement in Umwelt- oder Tierschutzorganisationen (gemäss Freiwilligen-Monitor 2020)

	Anteil der Bevölkerung in %	Frauenanteil in %
Mitglieder	15.2	57
Aktive Mitglieder	5.0	55
Freiwillige	3.1	56
Ehrenamt	0.5	46

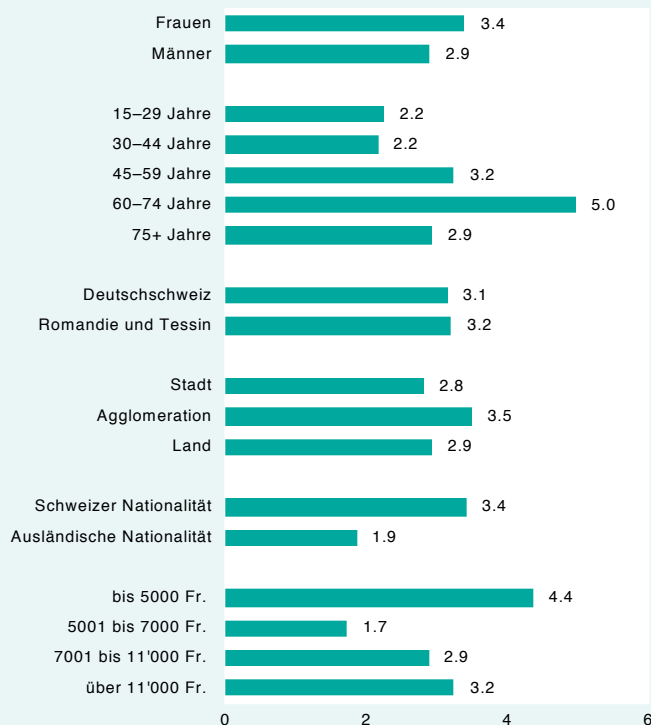
Vergleich mit anderen Bereichen

A1 Mitglieder und Freiwillige in Vereinen und Organisationen nach Organisationstyp (Anteil der Wohnbevölkerung ab 15 Jahren in %)

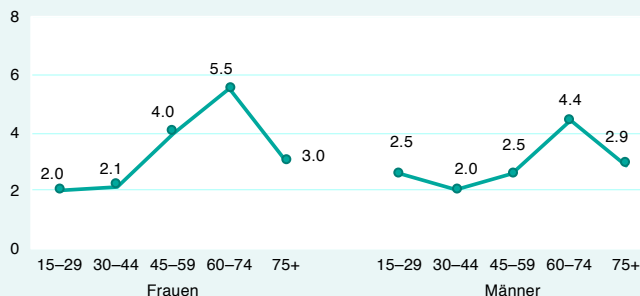


Merkmale der Freiwilligen

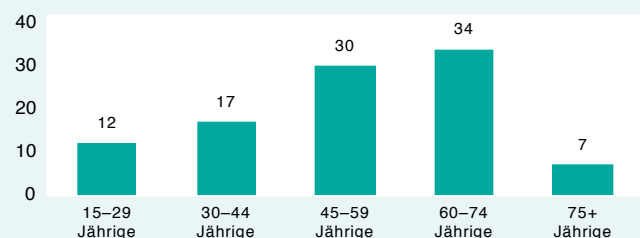
A2 In Umwelt- oder Tierschutzorganisationen freiwillig Engagierte nach Geschlecht, Alter, Sprachregion, Siedlungstyp, Nationalität und Haushaltseinkommen (Anteil in der entsprechenden Bevölkerungsgruppe in %)



A3 In Umwelt- oder Tierschutzorganisationen freiwillig Engagierte nach Geschlecht und Alter (Anteil in der entsprechenden Bevölkerungsgruppe in %)



A4 Alterszusammensetzung der in Umwelt- oder Tierschutzorganisationen freiwillig Engagierten (Anteil der entsprechenden Altersgruppe in %)



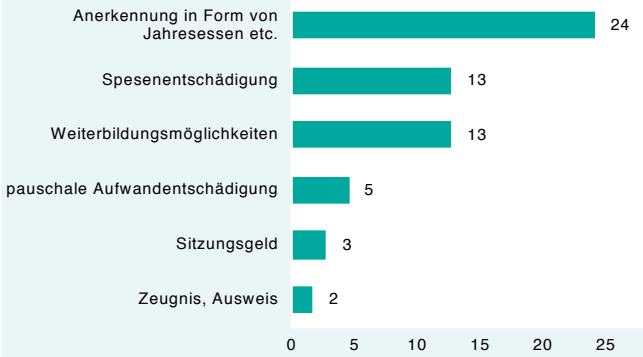
Zeitlicher Aufwand und Entschädigung

T3 Arbeitsaufwand der in Umwelt- oder Tierschutzorganisationen freiwillig Engagierten (gemäss Freiwilligen-Monitor 2020)*

Durchschnittlicher Arbeitsaufwand pro Woche	3.0 Std.
---	----------

* Da keine Angaben aus der SAKE vorliegen, werden für Umwelt- oder Tierschutzorganisationen keine Hochrechnungen zum jährlichen Arbeitsvolumen vorgenommen.

A5 Art der Entschädigung für das freiwillige Engagement (Anteil der freiwillig Engagierten mit der jeweiligen Entschädigung in %, Mehrfachnennungen möglich)

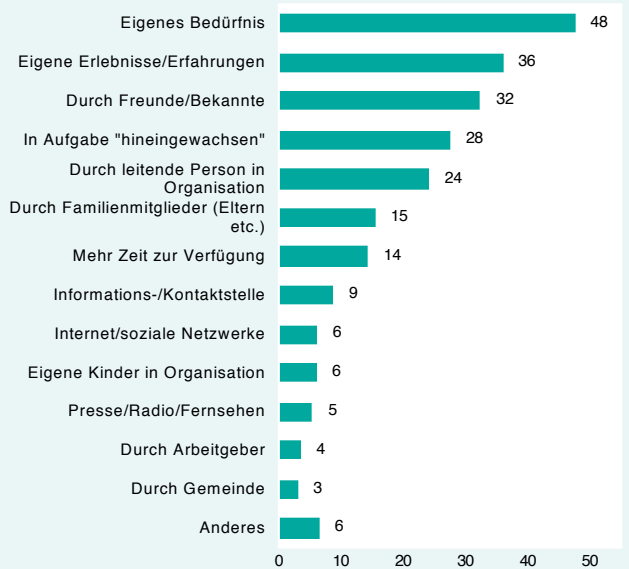


Motivation für das freiwillige Engagement

A6 Motivation für das freiwillige Engagement in Umwelt- oder Tierschutzorganisationen (Je grösser die Begriffe, desto häufiger wird das Motiv genannt)



A7 Anstoss und Beweggründe für das freiwillige Engagement (Anteil der freiwillig Engagierten, die den entsprechenden Beweggrund nennen, in %, Mehrfachnennungen möglich)

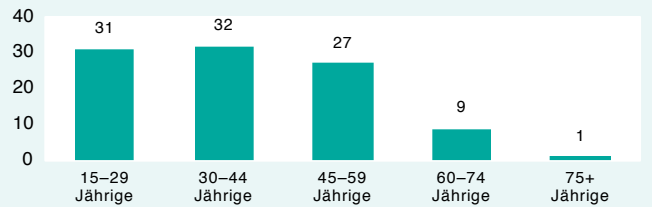


Potenzial

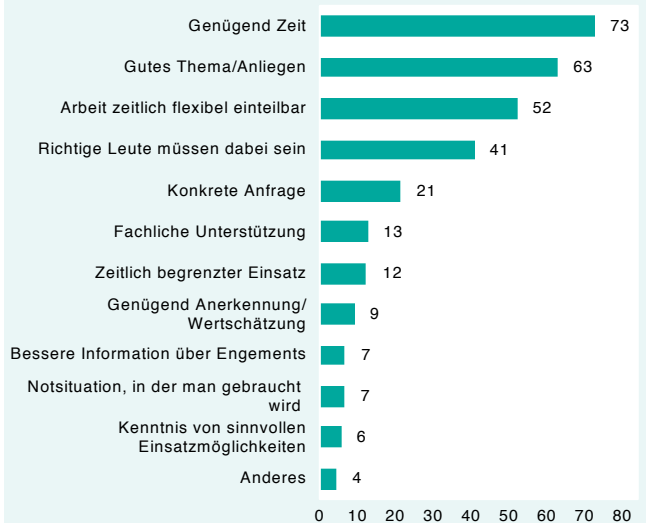
T4 Zur Zeit nicht in Vereinen oder Organisationen freiwillig engagierte Personen, die sich ein zukünftiges Engagement in Umwelt- oder Tierschutzorganisationen vorstellen können

Anteil an allen aktuell nicht in Vereinen oder Organisationen freiwillig engagierten Personen (in %)	13
Anteil an Bevölkerung ab 15 Jahren (in %)	8
Frauenanteil (in %)	64

A8 Altersverteilung der aktuell nicht freiwillig engagierten Personen, die sich ein zukünftiges Engagement in Umwelt- oder Tierschutzorganisationen vorstellen können (Anteil der entsprechenden Altersgruppe in %)



A9 Voraussetzungen für ein zukünftiges Engagement. Anteile der Personen, die sich ein Engagement in Umwelt- oder Tierschutzorganisationen vorstellen können (in %)



Datenbasis

Sämtliche Angaben zum freiwilligen Engagement in Umwelt- oder Tierschutzorganisationen beruhen auf dem Freiwilligen-Monitor. Im Modul «Unbezahlte Arbeit» der Schweizerischen Arbeitskräfteerhebung (SAKE) wird dieser Bereich nicht gesondert erhoben. Die Grundgesamtheit ist die ständige Wohnbevölkerung ab 15 Jahren.

Der Freiwilligen-Monitor erhebt Zahlen über das Engagement in der Zivilgesellschaft. Der Monitor wurde von der Schweizerischen Gemeinnützigen Gesellschaft (SGG) initiiert. Er wird vom Migros-Kulturprozent und der Beisheim Stiftung sowie 30 Partnerorganisationen mitgetragen und vom Bundesamt für Statistik (BFS) fachlich unterstützt. Der Freiwilligen-Monitor wurde 2007, 2010 und 2016 vom Institut für Politikwissenschaft der Universität Bern und 2020 von Lamprecht & Stamm Sozialforschung und Beratung veröffentlicht.

Für den Freiwilligen-Monitor 2020 wurden 5002 Personen befragt. Davon waren 155 Personen freiwillig in Umwelt- oder Tierschutzorganisationen engagiert.