

Freiwilliges Engagement in Vereinen und Organisationen

Die vorliegenden Angaben zu den Personen, die sich in Vereinen und Organisationen freiwillig engagieren (formelle Freiwilligenarbeit), beruhen auf dem Freiwilligen-Monitor 2020 und dem Modul «Unbezahlte Arbeit» der Schweizerischen Arbeitskräfteerhebung (SAKE).

Zahl der Freiwilligen

T1 Anteil Freiwilliger in Prozent der Wohnbevölkerung ab 15 Jahren und Anzahl der Personen, die sich in Vereinen und Organisationen freiwillig engagieren (Entwicklung 1997 bis 2016, gemäss SAKE)

Jahr	Anteil der Bevölkerung in %	Anzahl Personen (Hochrechnung)
1997	26.5	1.54 Mio.
2000	24.8	1.47 Mio.
2004	25.3	1.54 Mio.
2007	23.9	1.50 Mio.
2010*	19.8	1.29 Mio.
2013	19.7	1.34 Mio.
2016	19.5	1.37 Mio.

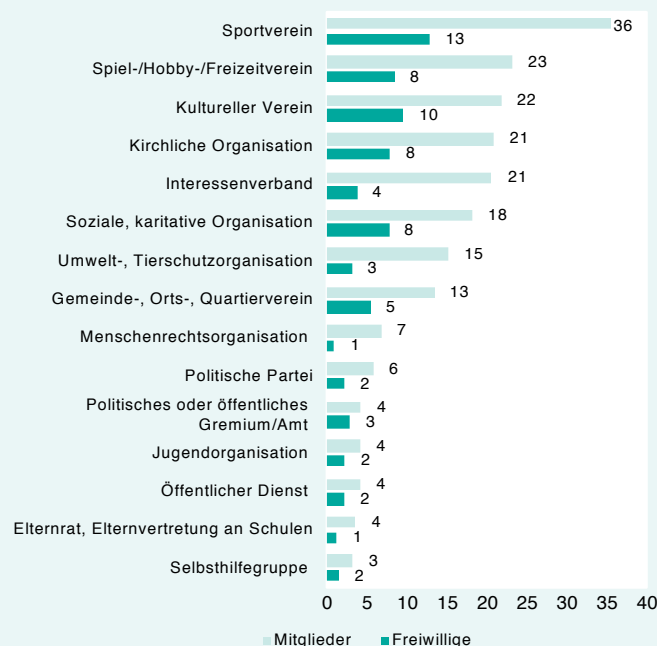
* Seit 2010 wird die SAKE über das ganze Kalenderjahr durchgeführt (vorher jeweils im zweiten Quartal des Jahres). Dies führt zu einem Bruch in der Zeitreihe zwischen 2007 und 2010.

T2 Mitgliedschaft und freiwilliges Engagement in Vereinen und Organisationen (gemäss Freiwilligen-Monitor 2020)

Kategorie	Anteil der Bevölkerung in %	Frauenanteil in %
Mitglieder	75	50
Aktive Mitglieder	61	50
Freiwillige	39	48
Ehrenamt	16	42

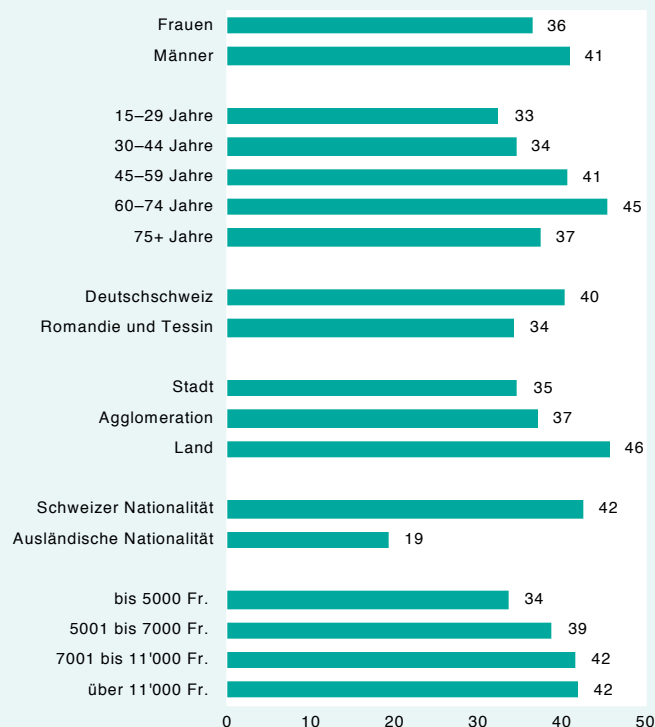
Bereiche

A1 Mitglieder und Freiwillige in Vereinen und Organisationen nach Organisationstyp (Anteil der Wohnbevölkerung ab 15 Jahren in %)

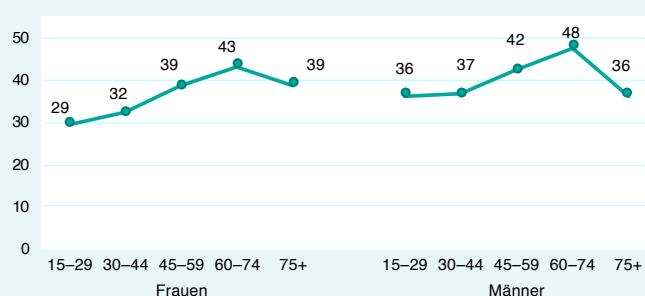


Merkmale der Freiwilligen

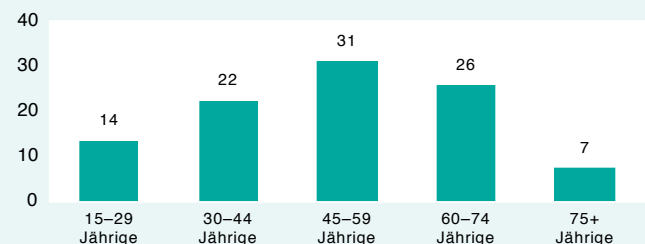
A2 In Vereinen und Organisationen freiwillig Engagierte nach Geschlecht, Alter, Sprachregion, Siedlungstyp, Nationalität und Haushaltseinkommen (Anteil in der entsprechenden Bevölkerungsgruppe in %)



A3 In Vereinen und Organisationen freiwillig Engagierte nach Geschlecht und Alter (Anteil in der entsprechenden Bevölkerungsgruppe in %)



A4 Alterszusammensetzung der in Vereinen und Organisationen freiwillig Engagierten (Anteil der entsprechenden Altersgruppe in %)

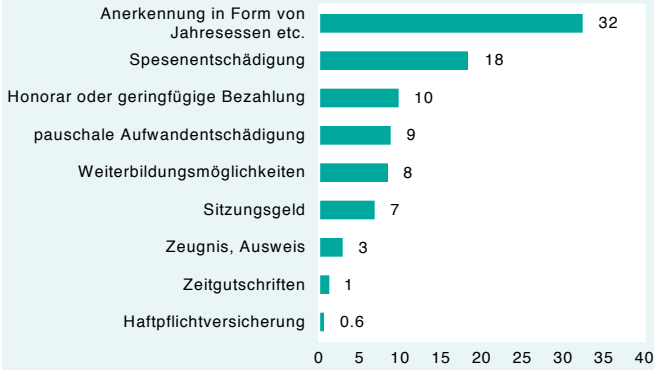


Zeitlicher Aufwand und Entschädigung

T3 Arbeitsaufwand der in Vereinen und Organisationen freiwillig Engagierten (gemäss SAKE)

Durchschnittlicher Arbeitsaufwand pro Woche	3.2 Std.
Geschätztes jährliches Arbeitsvolumen aller in Vereinen und Organisationen freiwillig Engagierten (Hochrechnung)	224 Mio. Std.

A5 Art der Entschädigung für das freiwillige Engagement (Anteil der freiwillig Engagierten mit der jeweiligen Entschädigung in %, Mehrfachnennungen möglich)

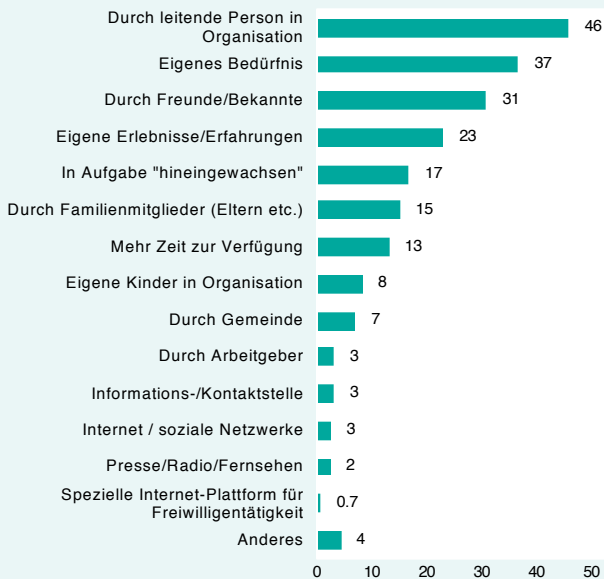


Motivation für das freiwillige Engagement

A6 Motivation für das freiwillige Engagement in Vereinen und Organisationen (Je grösser die Begriffe, desto häufiger wird das Motiv genannt)



A7 Anstoss und Beweggründe für das freiwillige Engagement (Anteil der freiwillig Engagierten, die den entsprechenden Beweggrund nennen, in %, Mehrfachnennungen möglich)

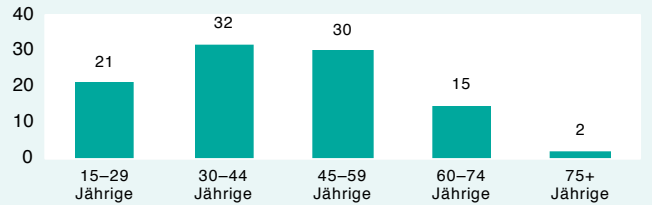


Potenzial

T4 Zur Zeit nicht in Vereinen oder Organisationen freiwillig engagierte Personen, die sich ein solches Engagement vorstellen können

Anteil an allen aktuell nicht in Vereinen oder Organisationen freiwillig engagierten Personen (in %)	66
Anteil an Bevölkerung ab 15 Jahren (in %)	40
Frauenanteil (in %)	54

A8 Altersverteilung der aktuell nicht freiwillig engagierten Personen, die sich ein zukünftiges Engagement in Vereinen und Organisationen vorstellen können (Anteil der entsprechenden Altersgruppe in %)



A9 Voraussetzungen für ein zukünftiges Engagement. Anteile der Personen, die sich ein Engagement in Vereinen oder Organisationen vorstellen können (in %)



Datenbasis

Die Zahlen in T1 und T3 beruhen auf SAKE-Daten, die anderen Tabellen und Grafiken auf dem Freiwilligen-Monitor. Die Grundgesamtheit ist in beiden Erhebungen die ständige Wohnbevölkerung ab 15 Jahren.

Der Freiwilligen-Monitor erhebt Zahlen über das Engagement in der Zivilgesellschaft. Der Monitor wurde von der Schweizerischen Gemeinnützigen Gesellschaft (SGG) initiiert. Er wird vom Migros-Kulturprozent und der Beisheim Stiftung sowie 30 Partnerorganisationen mitgetragen und vom Bundesamt für Statistik (BFS) fachlich unterstützt. Der Freiwilligen-Monitor wurde 2007, 2010 und 2016 vom Institut für Politikwissenschaft der Universität Bern und 2020 von Lamprecht & Stamm Sozialforschung und Beratung realisiert.

Für den Freiwilligen-Monitor 2020 wurden 5002 Personen befragt. Davon waren 1947 Personen freiwillig in Vereinen oder Organisationen engagiert.

Das Modul «Unbezahlte Arbeit» der Schweizerischen Arbeitserhebung (SAKE) des Bundesamts für Statistik erhebt Daten zu Haus-, Familien- und Freiwilligenarbeit in der Schweiz. Das Modul wird alle drei bis vier Jahre im Rahmen der SAKE durchgeführt.