

Freiwilliges Engagement in Jugendorganisationen

Die vorliegenden Angaben zu den Personen, die sich in Jugendorganisationen freiwillig engagieren, beruhen auf dem Freiwilligen-Monitor 2020.

Zahl der Freiwilligen

T1 Anteil der Personen, die sich in Jugendorganisationen freiwillig engagieren, in Prozent der Wohnbevölkerung ab 15 Jahren (Entwicklung 2014 bis 2019 gemäss Freiwilligen-Monitor)*

	Anteil der Bevölkerung in %
2014	2.1
2019	2.3

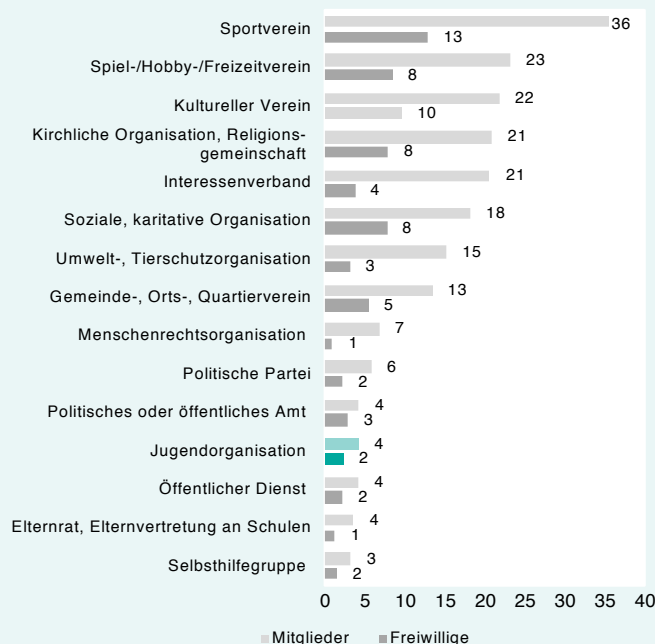
* Jugendorganisationen werden im Freiwilligen-Monitor ab 2014 separat erfasst. Aufgrund von Methodenwechseln sind Zeitvergleiche nur bedingt möglich. Gegenüber anderen Datenquellen überschätzt der Freiwilligen-Monitor das freiwillige Engagement in Vereinen und Organisationen. Da keine Angaben aus der SAKE vorliegen, werden für Jugendorganisationen keine Hochrechnungen zur Anzahl Personen vorgenommen.

T2 Mitgliedschaft und freiwilliges Engagement in Jugendorganisationen (gemäss Freiwilligen-Monitor 2020)

	Anteil der Bevölkerung in %	Frauenanteil in %
Mitglieder	4.2	48
Aktive Mitglieder	3.2	51
Freiwillige	2.3	50
Ehrenamt	0.6	44

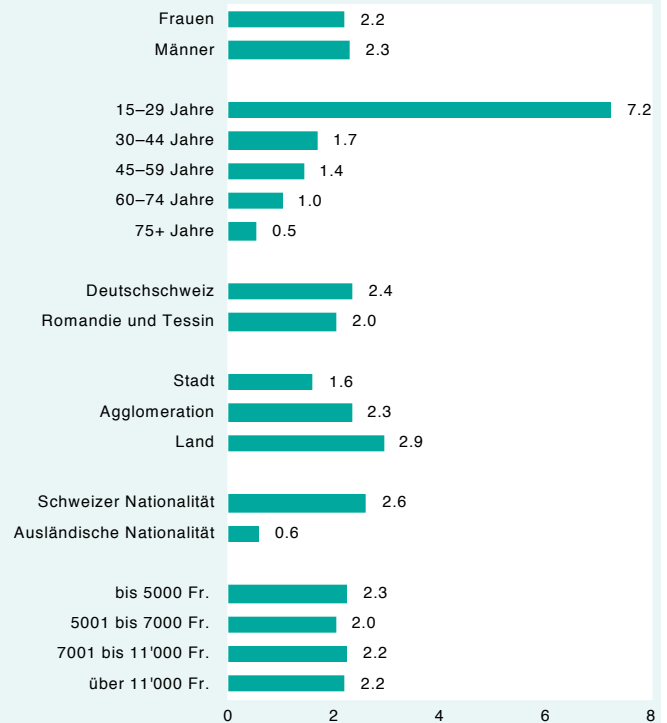
Vergleich mit anderen Bereichen

A1 Mitglieder und Freiwillige in Vereinen und Organisationen nach Organisationstyp (Anteil der Wohnbevölkerung ab 15 Jahren in %)

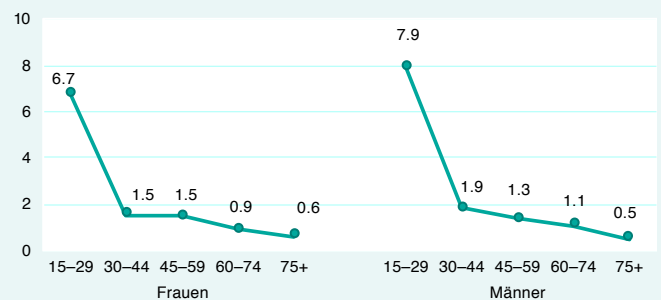


Merkmale der Freiwilligen

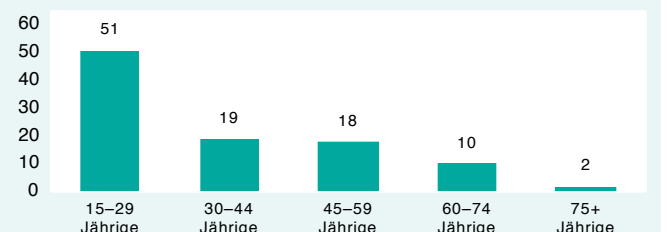
A2 In Jugendorganisationen freiwillig Engagierte nach Geschlecht, Alter, Sprachregion, Siedlungstyp, Nationalität und Haushaltseinkommen (Anteil in der entsprechenden Bevölkerungsgruppe in %)



A3 In Jugendorganisationen freiwillig Engagierte nach Geschlecht und Alter (Anteil in der entsprechenden Bevölkerungsgruppe in %)



A4 Alterszusammensetzung der in Jugendorganisationen freiwillig Engagierten (Anteil der entsprechenden Altersgruppe in %)



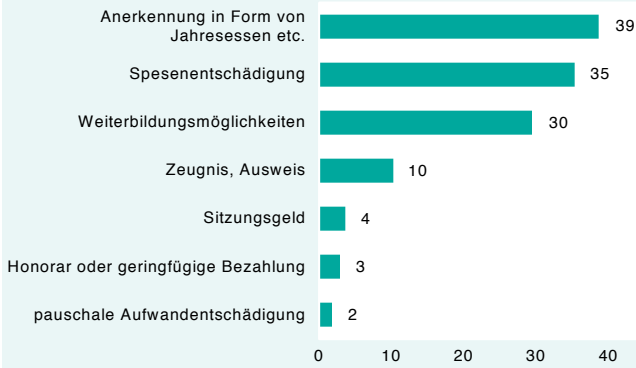
Zeitlicher Aufwand und Entschädigung

T3 Arbeitsaufwand der in Jugendorganisationen freiwillig Engagierten (gemäss Freiwilligen-Monitor 2020)*

Durchschnittlicher Arbeitsaufwand pro Woche	3.2 Std.
---	----------

* Da keine Angaben aus der SAKE vorliegen, werden für Jugendorganisationen keine Hochrechnungen zum jährlichen Arbeitsvolumen vorgenommen.

A5 Art der Entschädigung für das freiwillige Engagement (Anteil der freiwillig Engagierten mit der jeweiligen Entschädigung in %, Mehrfachnennungen möglich)

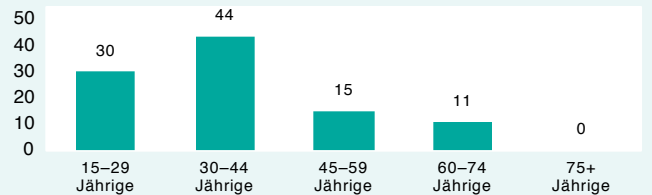


Potenzial

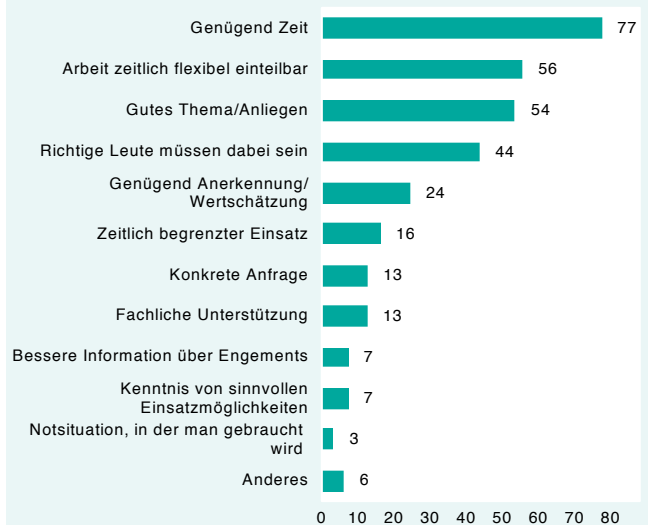
T4 Zur Zeit nicht in Vereinen oder Organisationen freiwillig engagierte Personen, die sich ein zukünftiges Engagement in Jugendorganisationen vorstellen können

Anteil an allen aktuell nicht in Vereinen oder Organisationen freiwillig engagierten Personen (in %)	2
Anteil an Bevölkerung ab 15 Jahren (in %)	1
Frauenanteil (in %)	57

A8 Altersverteilung der aktuell nicht freiwillig engagierten Personen, die sich ein zukünftiges Engagement in Jugendorganisationen vorstellen können (Anteil der entsprechenden Altersgruppe in %)



A9 Voraussetzungen für ein zukünftiges Engagement. Anteile der Personen, die sich ein Engagement in Jugendorganisationen vorstellen können (in %)

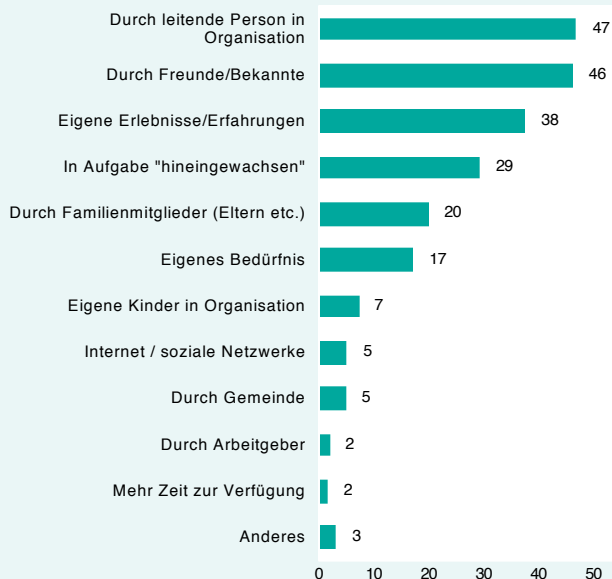


Motivation für das freiwillige Engagement

A6 Motivation für das freiwillige Engagement in Jugendorganisationen (Je grösser die Begriffe, desto häufiger wird das Motiv genannt)



A7 Anstoss und Beweggründe für das freiwillige Engagement (Anteil der freiwillig Engagierten, die den entsprechenden Beweggrund nennen, in %, Mehrfachnennungen möglich)



Datenbasis

Sämtliche Angaben zum freiwilligen Engagement in Jugendorganisationen beruhen auf dem Freiwilligen-Monitor. Im Modul «Unbezahlte Arbeit» der Schweizerischen Arbeitskräfteerhebung (SAKE) wird dieser Bereich nicht gesondert erhoben. Die Grundgesamtheit ist die ständige Wohnbevölkerung ab 15 Jahren.

Der Freiwilligen-Monitor erhebt Zahlen über das Engagement in der Zivilgesellschaft. Der Monitor wurde von der Schweizerischen Gemeinnützigen Gesellschaft (SGG) initiiert. Er wird vom Migros-Kulturprozent und der Beisheim Stiftung sowie 30 Partnerorganisationen mitgetragen und vom Bundesamt für Statistik (BFS) fachlich unterstützt. Der Freiwilligen-Monitor wurde 2007, 2010 und 2016 vom Institut für Politikwissenschaft der Universität Bern und 2020 von Lamprecht & Stamm Sozialforschung und Beratung realisiert.

Für den Freiwilligen-Monitor 2020 wurden 5002 Personen befragt. Davon waren 123 Personen freiwillig in Jugendorganisationen engagiert. Unter Jugendorganisationen werden z.B. die Pfadi, Jungwacht/Blauring oder der Cevi verstanden.