

Freiwilliges Engagement in Spiel-, Hobby- oder Freizeitvereinen

Die vorliegenden Angaben zu den Personen, die sich in Spiel-, Hobby- oder Freizeitvereinen freiwillig engagieren, beruhen auf dem Freiwilligen-Monitor 2020.

Zahl der Freiwilligen

T1 Anteil der Personen, die sich in Spiel-, Hobby- oder Freizeitvereinen freiwillig engagieren, in Prozent der Wohnbevölkerung ab 15 Jahren (Entwicklung 2009 bis 2019 gemäss Freiwilligen-Monitor)*

| | Anteil der Bevölkerung in % |
|------|-----------------------------|
| 2009 | 5.0 |
| 2014 | 3.9 |
| 2019 | 8.4 |

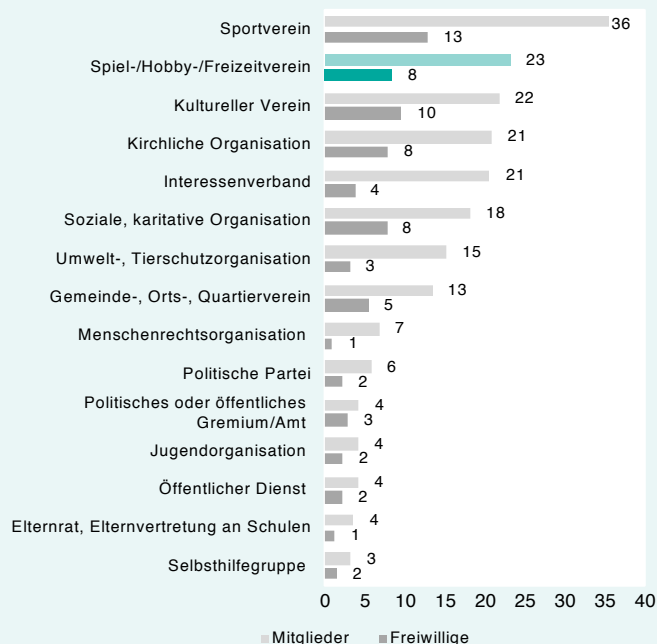
* Spiel-, Hobby- und Freizeitvereine werden im Freiwilligen-Monitor ab 2009 separat erfasst. Aufgrund von Methodenwechseln sind Zeitvergleiche nur bedingt möglich. Gegenüber anderen Datenquellen überschätzt der Freiwilligen-Monitor das freiwillige Engagement in Vereinen und Organisationen. Da keine Angaben aus der SAKE vorliegen, werden für Spiel-, Hobby- und Freizeitvereine keine Hochrechnungen zur Anzahl Personen vorgenommen.

T2 Mitgliedschaft und freiwilliges Engagement in Spiel-, Hobby- oder Freizeitvereinen (gemäss Freiwilligen-Monitor 2020)

| | Anteil der Bevölkerung in % | Frauenanteil in % |
|-------------------|-----------------------------|-------------------|
| Mitglieder | 23.2 | 46 |
| Aktive Mitglieder | 19.1 | 47 |
| Freiwillige | 8.4 | 42 |
| Ehrenamt | 2.4 | 39 |

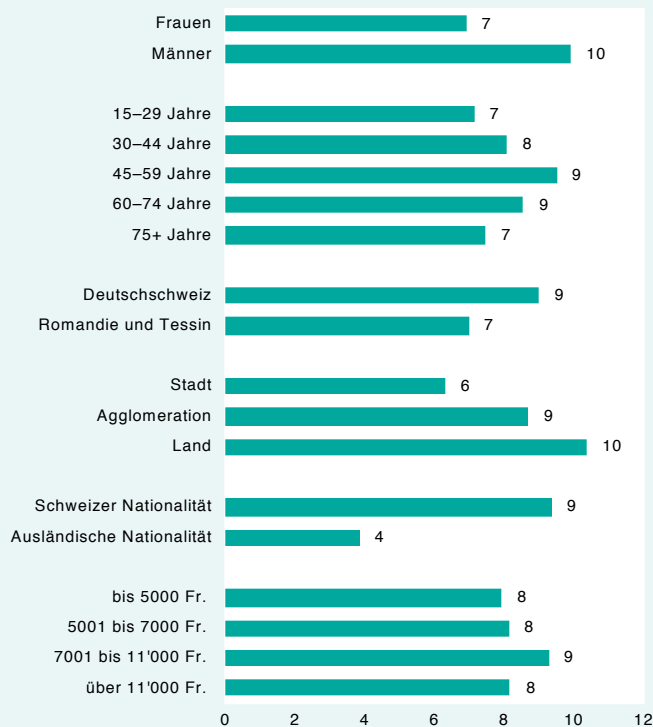
Vergleich mit anderen Bereichen

A1 Mitglieder und Freiwillige in Vereinen und Organisationen nach Organisationstyp (Anteil der Wohnbevölkerung ab 15 Jahren in %)

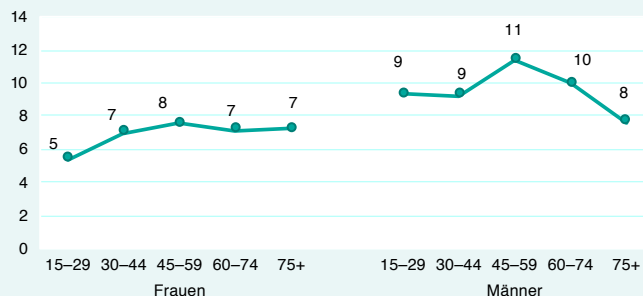


Merkmale der Freiwilligen

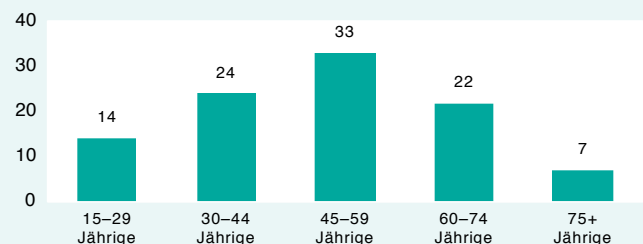
A2 In Spiel-, Hobby- oder Freizeitvereinen freiwillig Engagierte nach Geschlecht, Alter, Sprachregion, Siedlungstyp, Nationalität und Haushaltseinkommen (Anteil in der entsprechenden Bevölkerungsgruppe in %)



A3 In Spiel-, Hobby- oder Freizeitvereinen freiwillig Engagierte nach Geschlecht und Alter (Anteil in der entsprechenden Bevölkerungsgruppe in %)



A4 Alterszusammensetzung der in Spiel-, Hobby- oder Freizeitvereinen freiwillig Engagierten (Anteil der entsprechenden Altersgruppe in %)



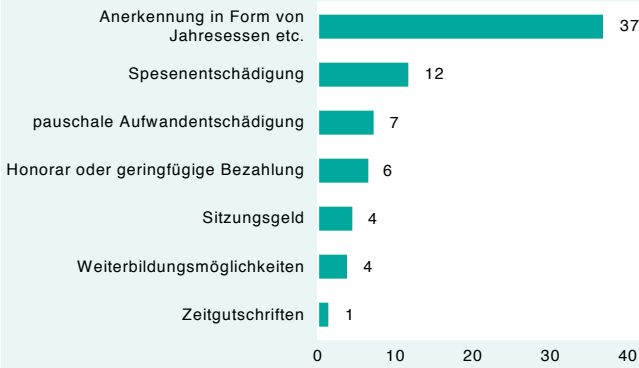
Zeitlicher Aufwand und Entschädigung

T3 Arbeitsaufwand der in Spiel-, Hobby- oder Freizeitvereinen freiwillig Engagierten (gemäss Freiwilligen-Monitor 2020)*

| | |
|---|----------|
| Durchschnittlicher Arbeitsaufwand pro Woche | 2.1 Std. |
|---|----------|

* Da keine Angaben aus der SAKE vorliegen, werden für Spiel-, Hobby- oder Freizeitvereine keine Hochrechnungen zum jährlichen Arbeitsvolumen vorgenommen.

A5 Art der Entschädigung für das freiwillige Engagement (Anteil der freiwillig Engagierten mit der jeweiligen Entschädigung in %, Mehrfachnennungen möglich)

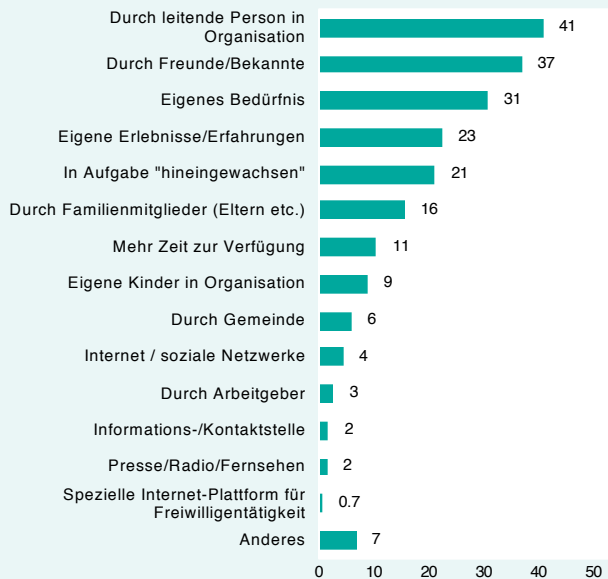


Motivation für das freiwillige Engagement

A6 Motivation für das freiwillige Engagement in Spiel-, Hobby- oder Freizeitvereinen (Je grösser die Begriffe, desto häufiger wird das Motiv genannt)



A7 Anstoss und Beweggründe für das freiwillige Engagement (Anteil der freiwillig Engagierten, die den entsprechenden Beweggrund nennen, in %, Mehrfachnennungen möglich)

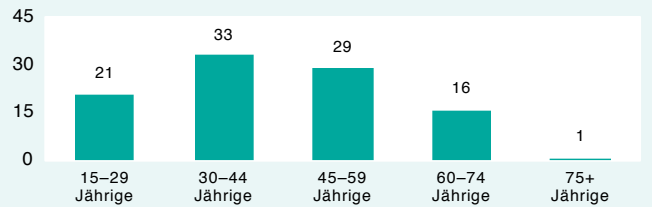


Potenzial

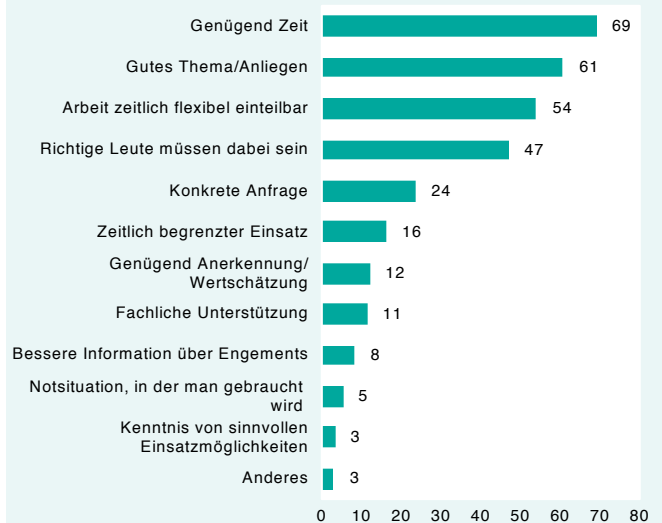
T4 Zur Zeit nicht in Vereinen oder Organisationen freiwillig engagierte Personen, die sich ein zukünftiges Engagement in Spiel-, Hobby- oder Freizeitvereinen vorstellen können

| | |
|--|----|
| Anteil an allen aktuell nicht in Vereinen oder Organisationen freiwillig engagierten Personen (in %) | 7 |
| Anteil an Bevölkerung ab 15 Jahren (in %) | 4 |
| Frauenanteil (in %) | 54 |

A8 Altersverteilung der aktuell nicht freiwillig engagierten Personen, die sich ein zukünftiges Engagement in Spiel-, Hobby- oder Freizeitvereinen vorstellen können (Anteil der entsprechenden Altersgruppe in %)



A9 Voraussetzungen für ein zukünftiges Engagement. Anteile der Personen, die sich ein Engagement in Spiel-, Hobby- oder Freizeitvereinen vorstellen können (in %)



Datenbasis

Sämtliche Angaben zum freiwilligen Engagement in Spiel-, Hobby- oder Freizeitvereinen beruhen auf dem Freiwilligen-Monitor. Im Modul «Unbezahlte Arbeit» der Schweizerischen Arbeitskräfteerhebung (SAKE) wird dieser Bereich nicht gesondert erhoben. Die Grundgesamtheit ist die ständige Wohnbevölkerung ab 15 Jahren.

Der Freiwilligen-Monitor erhebt Zahlen über das Engagement in der Zivilgesellschaft. Der Monitor wurde von der Schweizerischen Gemeinnützigen Gesellschaft (SGG) initiiert. Er wird vom Migros-Kulturprozent und der Beisheim Stiftung sowie 30 Partnerorganisationen mitgetragen und vom Bundesamt für Statistik (BFS) fachlich unterstützt. Der Freiwilligen-Monitor wurde 2007, 2010 und 2016 vom Institut für Politikwissenschaft der Universität Bern und 2020 von Lamprecht & Stamm Sozialforschung und Beratung veröffentlicht.

Für den Freiwilligen-Monitor 2020 wurden 5002 Personen befragt. Davon waren 428 Personen freiwillig in Spiel-, Hobby- oder Freizeitvereinen engagiert.